

Iscritto all'Albo tenuto dalla COVIP con il n. 84  
Istituito in Italia  
Soggetto istitutore: Intesa Sanpaolo Vita S.p.A.  
(Gruppo Intesa Sanpaolo)

# Nota Informativa

depositata presso la COVIP il 29/03/2024

Modello ISV-IMDNI - Ed. 03/2024

## Parte I

### **‘Le informazioni chiave per l’aderente’**

Intesa Sanpaolo Vita S.p.A. (di seguito Intesa Sanpaolo Vita)  
è responsabile della completezza e veridicità dei dati e delle notizie contenuti  
nella presente Nota Informativa.

### **Scheda ‘I costi’**

(in vigore dal 29/03/2024)

La presenza di costi comporta una **diminuzione della posizione individuale e quindi della prestazione pensionistica**. Pertanto, prima di aderire a Il Mio Domani, è importante **confrontare** i costi del Fondo con quelli previsti dalle altre forme pensionistiche. Analoghe considerazioni valgono in caso di trasferimento ad altra forma pensionistica complementare<sup>(\*)</sup>.

## I costi nella fase di accumulo<sup>(1)</sup>

Tipologia di costo	Importo e caratteristiche
Spese di adesione	Non previste
<b>Spese da sostenere durante la fase di accumulo:</b>	
Direttamente a carico dell'aderente	<p><b>Spese da sostenere durante la fase di accumulo direttamente a carico di coloro che hanno aderito al Fondo Pensione fino al 30 marzo 2016:</b>  <b>€ 30,00</b> Indipendentemente dall'ammontare dei contributi versati nel medesimo anno solare. Importo fisso prelevato sul primo contributo di ogni anno solare. In caso di incapienza del primo contributo dell'anno, la cifra residua viene prelevata dai contributi successivi del medesimo anno solare.</p> <p><b>Spese da sostenere durante la fase di accumulo direttamente a carico di coloro che hanno aderito al Fondo Pensione a partire dal 31 marzo 2016:</b>  <b>€ 0,00</b> In caso di contributi, versati nel medesimo anno solare, di importo complessivo inferiore a € 50,00;  <b>€ 30,00</b> In caso di contributi, versati nel medesimo anno solare, di importo complessivo superiore o uguale a € 50,00 e inferiore a € 300,00; prelevato all'atto del versamento di ciascun contributo fino a quando non si raggiunge la commissione annua prevista in base all'importo complessivo dei contributi versati nel medesimo anno solare;  <b>€ 50,00</b> In caso di contributi, versati nel medesimo anno solare, di importo complessivo superiore o uguale a € 300,00; prelevato all'atto del versamento di ciascun contributo fino a quando non si raggiunge la commissione annua prevista in base all'importo complessivo dei contributi versati nel medesimo anno solare.</p>
Indirettamente a carico dell'aderente (calcolate e prelevate mensilmente) <sup>(1)</sup> :	<ul style="list-style-type: none"> <li>• Linea Lungo Termine - Classe I 1,40% dal patrimonio su base annua</li> <li>• Linea Medio Termine - Classe I 1,20% dal patrimonio su base annua</li> <li>• Linea Breve Termine - Classe I 0,90% dal patrimonio su base annua</li> <li>• Linea Lungo Termine ESG - Classe I 1,40% dal patrimonio su base annua</li> <li>• Linea Medio Termine ESG - Classe I 1,20% dal patrimonio su base annua</li> <li>• Linea Breve Termine ESG - Classe I 0,90% dal patrimonio su base annua</li> <li>• Linea TFR - Classe I 1,00% dal patrimonio su base annua</li> </ul>
Commissione di incentivo (prelevata annualmente con calcolo mensile dei ratei) <sup>(2)</sup>	<ul style="list-style-type: none"> <li>• 20% della differenza, se positiva, maturata nell'anno solare, fra il rendimento del Comparto e quello del parametro di riferimento indicato, con un max. dell'80% della commissione di gestione di ciascun Comparto. Non viene applicata qualora il rendimento del Comparto sia negativo.</li> </ul>
<p>(1) Oltre alle commissioni indicate, sul patrimonio dei Comparti possono gravare le seguenti altre spese: spese legali e giudiziarie, imposte e tasse, oneri di negoziazione, contributo di vigilanza, compenso del Responsabile del Fondo, per la parte di competenza del Comparto.</p> <p>(2) Per i Comparti flessibili (Linea Lungo Termine - Classe I, Linea Medio Termine - Classe I, Linea Breve Termine - Classe I, Linea TFR - Classe I) la commissione di incentivo è pari al 20% dell'incremento percentuale del valore quota nel periodo di riferimento (anno solare) rispetto al più elevato valore registrato dalla stessa nell'ultimo giorno di valorizzazione di tutti gli anni precedenti (High Water Mark) incrementato del rendimento del parametro di riferimento. Il primo High Water Mark è il valore unitario netto della quota del giorno antecedente l'applicazione di tale metodologia di calcolo.</p> <p>Per i Comparti a benchmark (Linea Lungo Termine ESG - Classe I, Linea Medio Termine ESG - Classe I, Linea Breve Termine ESG - Classe I) la commissione di incentivo è pari al 20% della differenza, se positiva, tra:</p> <ul style="list-style-type: none"> <li>- l'incremento percentuale fatto registrare dal valore quota del Comparto nel periodo di riferimento (anno solare)</li> <li>e</li> <li>- l'incremento fatto registrare dal "parametro di riferimento" nello stesso periodo.</li> </ul> <p>Nel caso in cui il rendimento del parametro di riferimento abbia segno negativo, per calcolare l'extraperformance si considera che il parametro abbia registrato un incremento pari a zero.</p> <p>La commissione di incentivo non viene applicata qualora la performance del Comparto sia negativa.</p> <p>La commissione di incentivo è applicata sul minore ammontare tra il valore complessivo netto medio del Comparto e il valore netto complessivo del Comparto nel giorno di calcolo.</p>	

(\*) Le spese indicate devono intendersi come massime applicabili. Le condizioni economiche applicate a coloro che rientrano in una fascia di età da 0 a 25 anni non compiuti ed in caso di adesione collettiva e di convenzionamenti sono riportate nelle apposite Schede 'I costi' reperibili sul sito web della Compagnia.

Tipologia di costo	Importo e caratteristiche
<b>Spese per l'esercizio di prerogative individuali</b> (prelevate dalla posizione individuale al momento dell'operazione):	
Trasferimento	€ 50,00
Riscatto	€ 50,00
Rendita integrativa temporanea anticipata (RITA) <sup>(3)</sup>	<p>€ 20,00 prelevate in unica soluzione in occasione della valorizzazione della porzione di posizione individuale per la quale è stata richiesta l'erogazione di RITA;</p> <p>€ 2,00 prelevate su ciascuna rata di rendita erogata.</p>
<p>(3) Sulla posizione individuale destinata alla RITA ancora in gestione non vengono applicate le spese direttamente a carico dell'aderente in fase di accumulo mentre continuano ad essere applicate le spese indirettamente a carico dell'aderente.</p>	

Per maggiori dettagli rinviamo alla Scheda Le opzioni di investimento.

## L'Indicatore Sintetico dei Costi (ISC)

Al fine di fornire un'indicazione sintetica dell'onerosità dei Comparti de Il Mio Domani è riportato, per ciascun Comparto, l'Indicatore Sintetico dei Costi (ISC) che esprime il costo annuo, in percentuale della posizione individuale maturata, stimato facendo riferimento a un aderente-tipo che versa un contributo annuo di 2.500 euro e ipotizzando un tasso di rendimento annuo del 4% e diversi periodi di partecipazione nella forma pensionistica complementare (2, 5, 10 e 35 anni).

In caso di diritto alle condizioni agevolate previste i valori che l'Indicatore Sintetico dei Costi assume sono riportati nell'apposita Scheda 'I costi' - Adesioni Collettive.

L'ISC viene calcolato da tutti i Fondi Pensione utilizzando la stessa metodologia stabilita dalla COVIP.



Per saperne di più, consulta il riquadro 'L'Indicatore Sintetico dei Costi' della **Guida introduttiva alla previdenza complementare**, disponibile sul sito web della COVIP ([www.covip.it](http://www.covip.it)).



**AVVERTENZA:** è importante prestare attenzione all'ISC che caratterizza ciascun Comparto. Un ISC del 2% invece che dell'1% può ridurre il capitale accumulato dopo 35 anni di partecipazione di circa il 18% (ad esempio, lo riduce da 100.000 euro a 82.000 euro).

### Indicatore Sintetico dei Costi

#### Aderenti fino al 30 marzo 2016

Comparti	Anni di permanenza			
	2 anni	5 anni	10 anni	35 anni
Linea Lungo Termine - Classe I	2,89%	1,94%	1,66%	1,47%
Linea Medio Termine - Classe I	2,69%	1,74%	1,46%	1,27%
Linea Breve Termine - Classe I	2,39%	1,44%	1,16%	0,97%
Linea Lungo Termine ESG - Classe I	2,89%	1,94%	1,66%	1,47%
Linea Medio Termine ESG - Classe I	2,69%	1,74%	1,46%	1,27%
Linea Breve Termine ESG - Classe I	2,39%	1,44%	1,16%	0,97%
Linea TFR - Classe I	2,49%	1,54%	1,26%	1,07%




**AVVERTENZA:** per condizioni differenti rispetto a quelle considerate, ovvero nei casi in cui non si verificano le ipotesi previste, tale Indicatore ha una valenza meramente orientativa.

Per consentirti di comprendere l'onerosità dei Comparti, nel grafico seguente l'ISC di ciascun Comparto de Il Mio Domani è confrontato con l'ISC medio dei Comparti della stessa categoria offerti dalle altre forme pensionistiche complementari presenti sul mercato. I valori degli ISC medi di settore sono rilevati dalla COVIP con riferimento alla fine di ciascun anno solare.

L'onerosità de Il Mio Domani è evidenziata con un punto; i trattini indicano i valori medi, rispettivamente, dei Fondi Pensione Negoziati (FPN), dei Fondi Pensione Aperti (FPA) e dei Piani Individuali Pensionistici di tipo assicurativo (PIP). Il grafico indica l'ISC minimo e massimo dei Comparti dei FPN, dei FPA e dei PIP complessivamente considerati e appartenenti alla medesima categoria di investimento.

Il confronto prende a riferimento i valori di ISC riferiti ad un periodo di permanenza, nella forma pensionistica, di 10 anni.



La COVIP mette a disposizione sul proprio sito il **Comparatore dei costi delle forme pensionistiche complementari** per valutarne l'onerosità ([www.covip.it](http://www.covip.it)).

### Indicatore Sintetico dei Costi

Aderenti dal 31 marzo 2016

Comparto	Anni di permanenza			
	2 anni	5 anni	10 anni	35 anni
Linea Lungo Termine - Classe I	3,44%	2,21%	1,80%	1,51%
Linea Medio Termine - Classe I	3,24%	2,01%	1,60%	1,31%
Linea Breve Termine - Classe I	2,94%	1,71%	1,30%	1,01%
Linea Lungo Termine ESG - Classe I	3,44%	2,21%	1,80%	1,51%
Linea Medio Termine ESG - Classe I	3,24%	2,01%	1,60%	1,31%
Linea Breve Termine ESG - Classe I	2,94%	1,71%	1,30%	1,01%
Linea TFR - Classe I	3,04%	1,81%	1,40%	1,11%

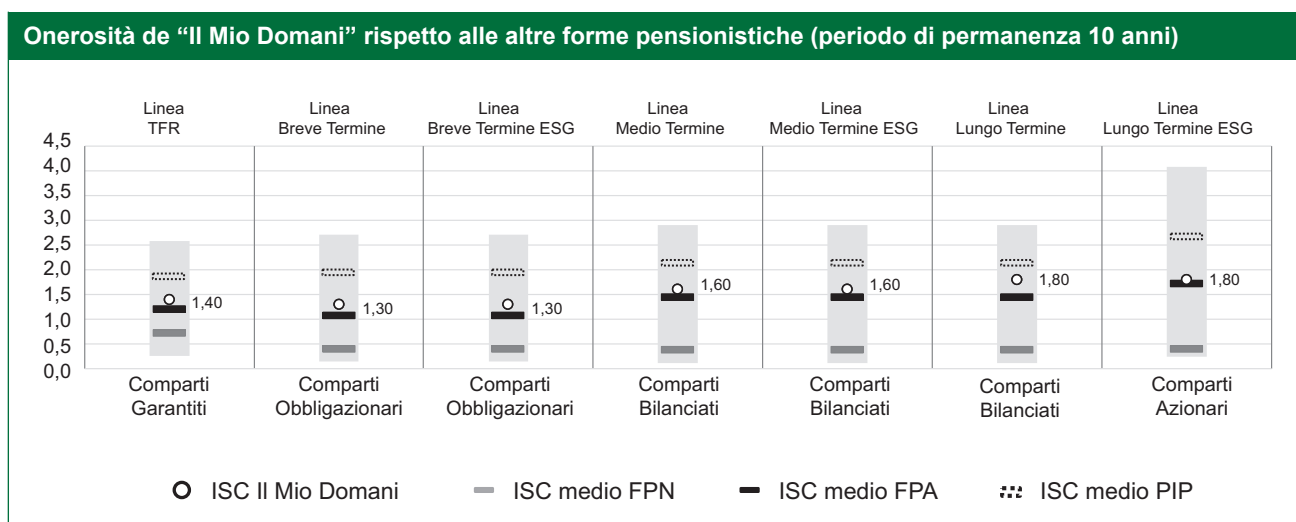


**AVVERTENZA:** per condizioni differenti rispetto a quelle considerate, ovvero nei casi in cui non si verificano le ipotesi previste, tale Indicatore ha una valenza meramente orientativa.

Per consentirti di comprendere l'onerosità dei Comparti, nel grafico seguente l'ISC di ciascun Comparto de Il Mio Domani è confrontato con l'ISC medio dei Comparti della stessa categoria offerti dalle altre forme pensionistiche complementari presenti sul mercato. I valori degli ISC medi di settore sono rilevati dalla COVIP con riferimento alla fine di ciascun anno solare.

L'onerosità de Il Mio Domani è evidenziata con un punto; i trattini indicano i valori medi, rispettivamente, dei Fondi Pensione Negoziati (FPN), dei Fondi Pensione Aperti (FPA) e dei Piani Individuali Pensionistici di tipo assicurativo (PIP). Il grafico indica l'ISC minimo e massimo dei Comparti dei FPN, dei FPA e dei PIP complessivamente considerati e appartenenti alla medesima categoria di investimento.

Il confronto prende a riferimento i valori di ISC riferiti ad un periodo di permanenza, nella forma pensionistica, di 10 anni.



La COVIP mette a disposizione sul proprio sito il **Comparatore dei costi delle forme pensionistiche complementari** per valutarne l'onerosità ([www.covip.it](http://www.covip.it)).

## I costi nella fase di erogazione

Al momento dell'accesso al pensionamento il capitale maturato sulla posizione individuale viene trasferito nella Gestione Separata VIVAPIÙ e convertito in rendita calcolata sulla base di un coefficiente di conversione che incorpora un caricamento per spese di pagamento rendita pari all'1,25%.

La rendita che ti verrà pagata viene rivalutata a ogni ricorrenza annuale della data di decorrenza della stessa. La misura annua di rivalutazione attribuita si basa su una regola che prevede l'applicazione di una commissione di gestione costituita dalla somma di due componenti, una in misura fissa e una in misura variabile. La componente fissa è pari all'1,20%; la componente variabile è pari al 20% della differenza, se positiva, tra il rendimento lordo della Gestione Separata VIVAPIÙ e il tasso di riferimento del 3,00%.

La misura annua di rivalutazione è pari al rendimento attribuito di cui sopra. Tale misura non può risultare inferiore allo 0%.



Per saperne di più, consulta il **Documento sulle rendite**, disponibile sul sito web di Intesa Sanpaolo Vita ([www.intesasanpaolovita.it](http://www.intesasanpaolovita.it)).

Data \_\_\_\_\_

Iscritto all'Albo tenuto dalla COVIP con il n. 84  
Istituito in Italia  
Soggetto istitutore: Intesa Sanpaolo Vita S.p.A.  
(Gruppo Intesa Sanpaolo)

# Nota Informativa

depositata presso la COVIP il 29/03/2024

Modello ISV-IMDNI - Ed. 03/2024

## Parte I

### **‘Le informazioni chiave per l’aderente’**

Intesa Sanpaolo Vita S.p.A. (di seguito Intesa Sanpaolo Vita)  
è responsabile della completezza e veridicità dei dati e delle notizie contenuti  
nella presente Nota Informativa.

### **Scheda ‘I costi’**

(in vigore dal 29/03/2024)

La presenza di costi comporta una **diminuzione della posizione individuale e quindi della prestazione pensionistica**. Pertanto, prima di aderire a Il Mio Domani, è importante **confrontare** i costi del Fondo con quelli previsti dalle altre forme pensionistiche. Analoghe considerazioni valgono in caso di trasferimento ad altra forma pensionistica complementare<sup>(\*)</sup>.

## I costi nella fase di accumulo<sup>(1)</sup>

Tipologia di costo	Importo e caratteristiche
Spese di adesione	Non previste
<b>Spese da sostenere durante la fase di accumulo:</b>	
Direttamente a carico dell'aderente	<p><b>Spese da sostenere durante la fase di accumulo direttamente a carico di coloro che hanno aderito al Fondo Pensione fino al 30 marzo 2016:</b>  <b>€ 30,00</b> Indipendentemente dall'ammontare dei contributi versati nel medesimo anno solare. Importo fisso prelevato sul primo contributo di ogni anno solare. In caso di incapienza del primo contributo dell'anno, la cifra residua viene prelevata dai contributi successivi del medesimo anno solare.</p> <p><b>Spese da sostenere durante la fase di accumulo direttamente a carico di coloro che hanno aderito al Fondo Pensione a partire dal 31 marzo 2016:</b>  <b>€ 0,00</b> In caso di contributi, versati nel medesimo anno solare, di importo complessivo inferiore a € 50,00;  <b>€ 30,00</b> In caso di contributi, versati nel medesimo anno solare, di importo complessivo superiore o uguale a € 50,00 e inferiore a € 300,00; prelevato all'atto del versamento di ciascun contributo fino a quando non si raggiunge la commissione annua prevista in base all'importo complessivo dei contributi versati nel medesimo anno solare;  <b>€ 50,00</b> In caso di contributi, versati nel medesimo anno solare, di importo complessivo superiore o uguale a € 300,00; prelevato all'atto del versamento di ciascun contributo fino a quando non si raggiunge la commissione annua prevista in base all'importo complessivo dei contributi versati nel medesimo anno solare.</p>
Indirettamente a carico dell'aderente (calcolate e prelevate mensilmente) <sup>(1)</sup> :	<ul style="list-style-type: none"> <li>• Linea Lungo Termine - Classe I 1,40% dal patrimonio su base annua</li> <li>• Linea Medio Termine - Classe I 1,20% dal patrimonio su base annua</li> <li>• Linea Breve Termine - Classe I 0,90% dal patrimonio su base annua</li> <li>• Linea Lungo Termine ESG - Classe I 1,40% dal patrimonio su base annua</li> <li>• Linea Medio Termine ESG - Classe I 1,20% dal patrimonio su base annua</li> <li>• Linea Breve Termine ESG - Classe I 0,90% dal patrimonio su base annua</li> <li>• Linea TFR - Classe I 1,00% dal patrimonio su base annua</li> </ul>
Commissione di incentivo (prelevata annualmente con calcolo mensile dei ratei) <sup>(2)</sup>	<ul style="list-style-type: none"> <li>• 20% della differenza, se positiva, maturata nell'anno solare, fra il rendimento del Comparto e quello del parametro di riferimento indicato, con un max. dell'80% della commissione di gestione di ciascun Comparto. Non viene applicata qualora il rendimento del Comparto sia negativo.</li> </ul>
<p>(1) Oltre alle commissioni indicate, sul patrimonio dei Comparti possono gravare le seguenti altre spese: spese legali e giudiziarie, imposte e tasse, oneri di negoziazione, contributo di vigilanza, compenso del Responsabile del Fondo, per la parte di competenza del Comparto.</p> <p>(2) Per i Comparti flessibili (Linea Lungo Termine - Classe I, Linea Medio Termine - Classe I, Linea Breve Termine - Classe I, Linea TFR - Classe I) la commissione di incentivo è pari al 20% dell'incremento percentuale del valore quota nel periodo di riferimento (anno solare) rispetto al più elevato valore registrato dalla stessa nell'ultimo giorno di valorizzazione di tutti gli anni precedenti (High Water Mark) incrementato del rendimento del parametro di riferimento. Il primo High Water Mark è il valore unitario netto della quota del giorno antecedente l'applicazione di tale metodologia di calcolo.</p> <p>Per i Comparti a benchmark (Linea Lungo Termine ESG - Classe I, Linea Medio Termine ESG - Classe I, Linea Breve Termine ESG - Classe I) la commissione di incentivo è pari al 20% della differenza, se positiva, tra:</p> <ul style="list-style-type: none"> <li>- l'incremento percentuale fatto registrare dal valore quota del Comparto nel periodo di riferimento (anno solare)</li> <li>e</li> <li>- l'incremento fatto registrare dal "parametro di riferimento" nello stesso periodo.</li> </ul> <p>Nel caso in cui il rendimento del parametro di riferimento abbia segno negativo, per calcolare l'extraperformance si considera che il parametro abbia registrato un incremento pari a zero.</p> <p>La commissione di incentivo non viene applicata qualora la performance del Comparto sia negativa.</p> <p>La commissione di incentivo è applicata sul minore ammontare tra il valore complessivo netto medio del Comparto e il valore netto complessivo del Comparto nel giorno di calcolo.</p>	

(\*) Le spese indicate devono intendersi come massime applicabili. Le condizioni economiche applicate a coloro che rientrano in una fascia di età da 0 a 25 anni non compiuti ed in caso di adesione collettiva e di convenzionamenti sono riportate nelle apposite Schede 'I costi' reperibili sul sito web della Compagnia.



Tipologia di costo	Importo e caratteristiche
<b>Spese per l'esercizio di prerogative individuali</b> (prelevate dalla posizione individuale al momento dell'operazione):	
Trasferimento	€ 50,00
Riscatto	€ 50,00
Rendita integrativa temporanea anticipata (RITA) <sup>(3)</sup>	€ 20,00 prelevate in unica soluzione in occasione della valorizzazione della porzione di posizione individuale per la quale è stata richiesta l'erogazione di RITA; € 2,00 prelevate su ciascuna rata di rendita erogata.
(3) Sulla posizione individuale destinata alla RITA ancora in gestione non vengono applicate le spese direttamente a carico dell'aderente in fase di accumulo mentre continuano ad essere applicate le spese indirettamente a carico dell'aderente.	

Per maggiori dettagli rinviamo alla Scheda Le opzioni di investimento.

## L'Indicatore Sintetico dei Costi (ISC)

Al fine di fornire un'indicazione sintetica dell'onerosità dei Comparti de Il Mio Domani è riportato, per ciascun Comparto, l'Indicatore Sintetico dei Costi (ISC) che esprime il costo annuo, in percentuale della posizione individuale maturata, stimato facendo riferimento a un aderente-tipo che versa un contributo annuo di 2.500 euro e ipotizzando un tasso di rendimento annuo del 4% e diversi periodi di partecipazione nella forma pensionistica complementare (2, 5, 10 e 35 anni).

In caso di diritto alle condizioni agevolate previste i valori che l'Indicatore Sintetico dei Costi assume sono riportati nell'apposita Scheda 'I costi' - Adesioni Collettive.

L'ISC viene calcolato da tutti i Fondi Pensione utilizzando la stessa metodologia stabilita dalla COVIP.



Per saperne di più, consulta il riquadro 'L'Indicatore Sintetico dei Costi' della **Guida introduttiva alla previdenza complementare**, disponibile sul sito web della COVIP ([www.covip.it](http://www.covip.it)).



**AVVERTENZA:** è importante prestare attenzione all'ISC che caratterizza ciascun Comparto. Un ISC del 2% invece che dell'1% può ridurre il capitale accumulato dopo 35 anni di partecipazione di circa il 18% (ad esempio, lo riduce da 100.000 euro a 82.000 euro).

### Indicatore Sintetico dei Costi

Aderenti fino al 30 marzo 2016

Comparti	Anni di permanenza			
	2 anni	5 anni	10 anni	35 anni
Linea Lungo Termine - Classe I	2,89%	1,94%	1,66%	1,47%
Linea Medio Termine - Classe I	2,69%	1,74%	1,46%	1,27%
Linea Breve Termine - Classe I	2,39%	1,44%	1,16%	0,97%
Linea Lungo Termine ESG - Classe I	2,89%	1,94%	1,66%	1,47%
Linea Medio Termine ESG - Classe I	2,69%	1,74%	1,46%	1,27%
Linea Breve Termine ESG - Classe I	2,39%	1,44%	1,16%	0,97%
Linea TFR - Classe I	2,49%	1,54%	1,26%	1,07%



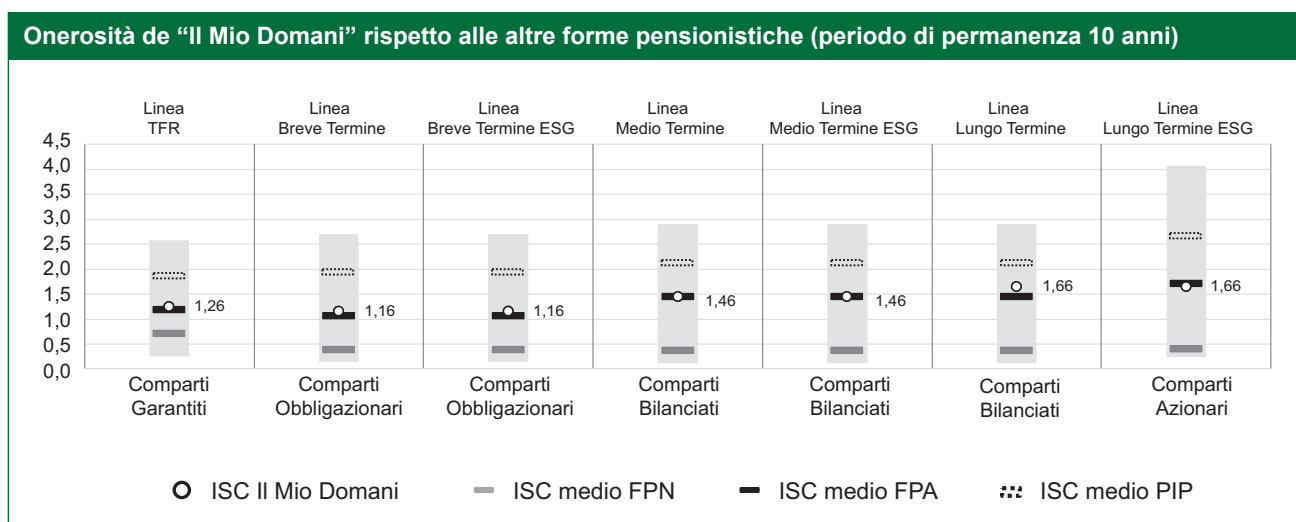
**AVVERTENZA:** per condizioni differenti rispetto a quelle considerate, ovvero nei casi in cui non si verificano le ipotesi previste, tale Indicatore ha una valenza meramente orientativa.



Per consentirti di comprendere l'onerosità dei Comparti, nel grafico seguente l'ISC di ciascun Comparto de Il Mio Domani è confrontato con l'ISC medio dei Comparti della stessa categoria offerti dalle altre forme pensionistiche complementari presenti sul mercato. I valori degli ISC medi di settore sono rilevati dalla COVIP con riferimento alla fine di ciascun anno solare.

L'onerosità de Il Mio Domani è evidenziata con un punto; i trattini indicano i valori medi, rispettivamente, dei Fondi Pensione Negoziati (FPN), dei Fondi Pensione Aperti (FPA) e dei Piani Individuali Pensionistici di tipo assicurativo (PIP). Il grafico indica l'ISC minimo e massimo dei Comparti dei FPN, dei FPA e dei PIP complessivamente considerati e appartenenti alla medesima categoria di investimento.

Il confronto prende a riferimento i valori di ISC riferiti ad un periodo di permanenza, nella forma pensionistica, di 10 anni.



La COVIP mette a disposizione sul proprio sito il **Comparatore dei costi delle forme pensionistiche complementari** per valutarne l'onerosità ([www.covip.it](http://www.covip.it)).

### Indicatore Sintetico dei Costi

Aderenti dal 31 marzo 2016

Comparto	Anni di permanenza			
	2 anni	5 anni	10 anni	35 anni
Linea Lungo Termine - Classe I	3,44%	2,21%	1,80%	1,51%
Linea Medio Termine - Classe I	3,24%	2,01%	1,60%	1,31%
Linea Breve Termine - Classe I	2,94%	1,71%	1,30%	1,01%
Linea Lungo Termine ESG - Classe I	3,44%	2,21%	1,80%	1,51%
Linea Medio Termine ESG - Classe I	3,24%	2,01%	1,60%	1,31%
Linea Breve Termine ESG - Classe I	2,94%	1,71%	1,30%	1,01%
Linea TFR - Classe I	3,04%	1,81%	1,40%	1,11%

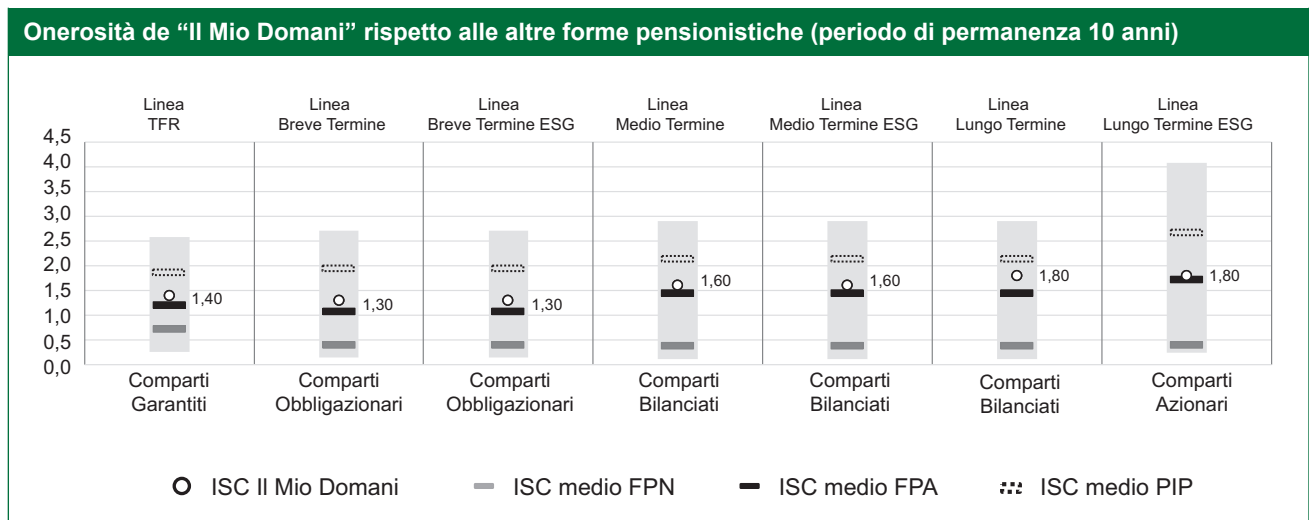


**AVVERTENZA:** per condizioni differenti rispetto a quelle considerate, ovvero nei casi in cui non si verificano le ipotesi previste, tale Indicatore ha una valenza meramente orientativa.

Per consentirti di comprendere l'onerosità dei Comparti, nel grafico seguente l'ISC di ciascun Comparto de Il Mio Domani è confrontato con l'ISC medio dei Comparti della stessa categoria offerti dalle altre forme pensionistiche complementari presenti sul mercato. I valori degli ISC medi di settore sono rilevati dalla COVIP con riferimento alla fine di ciascun anno solare.

L'onerosità de Il Mio Domani è evidenziata con un punto; i trattini indicano i valori medi, rispettivamente, dei Fondi Pensione Negoziati (FPN), dei Fondi Pensione Aperti (FPA) e dei Piani Individuali Pensionistici di tipo assicurativo (PIP). Il grafico indica l'ISC minimo e massimo dei Comparti dei FPN, dei FPA e dei PIP complessivamente considerati e appartenenti alla medesima categoria di investimento.

Il confronto prende a riferimento i valori di ISC riferiti ad un periodo di permanenza, nella forma pensionistica, di 10 anni.



La COVIP mette a disposizione sul proprio sito il **Comparatore dei costi delle forme pensionistiche complementari** per valutarne l'onerosità ([www.covip.it](http://www.covip.it)).

## I costi nella fase di erogazione

Al momento dell'accesso al pensionamento il capitale maturato sulla posizione individuale viene trasferito nella Gestione Separata VIVAPIÙ e convertito in rendita calcolata sulla base di un coefficiente di conversione che incorpora un caricamento per spese di pagamento rendita pari all'1,25%.

La rendita che ti verrà pagata viene rivalutata a ogni ricorrenza annuale della data di decorrenza della stessa. La misura annua di rivalutazione attribuita si basa su una regola che prevede l'applicazione di una commissione di gestione costituita dalla somma di due componenti, una in misura fissa e una in misura variabile. La componente fissa è pari all'1,20%; la componente variabile è pari al 20% della differenza, se positiva, tra il rendimento lordo della Gestione Separata VIVAPIÙ e il tasso di riferimento del 3,00%.

La misura annua di rivalutazione è pari al rendimento attribuito di cui sopra. Tale misura non può risultare inferiore allo 0%.



Per saperne di più, consulta il **Documento sulle rendite**, disponibile sul sito web di Intesa Sanpaolo Vita ([www.intesasanpaolovita.it](http://www.intesasanpaolovita.it)).

Data \_\_\_\_\_

Iscritto all'Albo tenuto dalla COVIP con il n. 84  
Istituito in Italia  
Soggetto istitutore: Intesa Sanpaolo Vita S.p.A.  
(Gruppo Intesa Sanpaolo)

# Nota Informativa

depositata presso la COVIP il 29/03/2024

Modello ISV-IMDNI - Ed. 03/2024

## Parte I

### **'Le informazioni chiave per l'aderente'**

Intesa Sanpaolo Vita S.p.A. (di seguito Intesa Sanpaolo Vita)  
è responsabile della completezza e veridicità dei dati e delle notizie contenuti  
nella presente Nota Informativa.

### **Scheda 'I costi'**

(in vigore dal 29/03/2024)

La presenza di costi comporta una **diminuzione della posizione individuale e quindi della prestazione pensionistica**. Pertanto, prima di aderire a Il Mio Domani, è importante **confrontare** i costi del Fondo con quelli previsti dalle altre forme pensionistiche. Analoghe considerazioni valgono in caso di trasferimento ad altra forma pensionistica complementare<sup>(\*)</sup>.

## I costi nella fase di accumulo<sup>(1)</sup>

Tipologia di costo	Importo e caratteristiche
Spese di adesione	Non previste
<b>Spese da sostenere durante la fase di accumulo:</b>	
Direttamente a carico dell'aderente	<p><b>Spese da sostenere durante la fase di accumulo direttamente a carico di coloro che hanno aderito al Fondo Pensione fino al 30 marzo 2016:</b>  <b>€ 30,00</b> Indipendentemente dall'ammontare dei contributi versati nel medesimo anno solare. Importo fisso prelevato sul primo contributo di ogni anno solare. In caso di incapienza del primo contributo dell'anno, la cifra residua viene prelevata dai contributi successivi del medesimo anno solare.</p> <p><b>Spese da sostenere durante la fase di accumulo direttamente a carico di coloro che hanno aderito al Fondo Pensione a partire dal 31 marzo 2016:</b>  <b>€ 0,00</b> In caso di contributi, versati nel medesimo anno solare, di importo complessivo inferiore a € 50,00;  <b>€ 30,00</b> In caso di contributi, versati nel medesimo anno solare, di importo complessivo superiore o uguale a € 50,00 e inferiore a € 300,00; prelevato all'atto del versamento di ciascun contributo fino a quando non si raggiunge la commissione annua prevista in base all'importo complessivo dei contributi versati nel medesimo anno solare;  <b>€ 50,00</b> In caso di contributi, versati nel medesimo anno solare, di importo complessivo superiore o uguale a € 300,00; prelevato all'atto del versamento di ciascun contributo fino a quando non si raggiunge la commissione annua prevista in base all'importo complessivo dei contributi versati nel medesimo anno solare.</p>
Indirettamente a carico dell'aderente (calcolate e prelevate mensilmente) <sup>(1)</sup> :	<ul style="list-style-type: none"> <li>• Linea Lungo Termine - Classe I 1,40% dal patrimonio su base annua</li> <li>• Linea Medio Termine - Classe I 1,20% dal patrimonio su base annua</li> <li>• Linea Breve Termine - Classe I 0,90% dal patrimonio su base annua</li> <li>• Linea Lungo Termine ESG - Classe I 1,40% dal patrimonio su base annua</li> <li>• Linea Medio Termine ESG - Classe I 1,20% dal patrimonio su base annua</li> <li>• Linea Breve Termine ESG - Classe I 0,90% dal patrimonio su base annua</li> <li>• Linea TFR - Classe I 1,00% dal patrimonio su base annua</li> </ul>
Commissione di incentivo (prelevata annualmente con calcolo mensile dei ratei) <sup>(2)</sup>	<ul style="list-style-type: none"> <li>• 20% della differenza, se positiva, maturata nell'anno solare, fra il rendimento del Comparto e quello del parametro di riferimento indicato, con un max. dell'80% della commissione di gestione di ciascun Comparto. Non viene applicata qualora il rendimento del Comparto sia negativo.</li> </ul>
<p>(1) Oltre alle commissioni indicate, sul patrimonio dei Comparti possono gravare le seguenti altre spese: spese legali e giudiziarie, imposte e tasse, oneri di negoziazione, contributo di vigilanza, compenso del Responsabile del Fondo, per la parte di competenza del Comparto.</p> <p>(2) Per i Comparti flessibili (Linea Lungo Termine - Classe I, Linea Medio Termine - Classe I, Linea Breve Termine - Classe I, Linea TFR - Classe I) la commissione di incentivo è pari al 20% dell'incremento percentuale del valore quota nel periodo di riferimento (anno solare) rispetto al più elevato valore registrato dalla stessa nell'ultimo giorno di valorizzazione di tutti gli anni precedenti (High Water Mark) incrementato del rendimento del parametro di riferimento. Il primo High Water Mark è il valore unitario netto della quota del giorno antecedente l'applicazione di tale metodologia di calcolo.</p> <p>Per i Comparti a benchmark (Linea Lungo Termine ESG - Classe I, Linea Medio Termine ESG - Classe I, Linea Breve Termine ESG - Classe I) la commissione di incentivo è pari al 20% della differenza, se positiva, tra:</p> <ul style="list-style-type: none"> <li>- l'incremento percentuale fatto registrare dal valore quota del Comparto nel periodo di riferimento (anno solare)</li> <li>e</li> <li>- l'incremento fatto registrare dal "parametro di riferimento" nello stesso periodo.</li> </ul> <p>Nel caso in cui il rendimento del parametro di riferimento abbia segno negativo, per calcolare l'extraperformance si considera che il parametro abbia registrato un incremento pari a zero.</p> <p>La commissione di incentivo non viene applicata qualora la performance del Comparto sia negativa.</p> <p>La commissione di incentivo è applicata sul minore ammontare tra il valore complessivo netto medio del Comparto e il valore netto complessivo del Comparto nel giorno di calcolo.</p>	

(\*) Le spese indicate devono intendersi come massime applicabili. Le condizioni economiche applicate a coloro che rientrano in una fascia di età da 0 a 25 anni non compiuti ed in caso di adesione collettiva e di convenzionamenti sono riportate nelle apposite Schede 'I costi' reperibili sul sito web della Compagnia.

Tipologia di costo	Importo e caratteristiche
<b>Spese per l'esercizio di prerogative individuali</b> (prelevate dalla posizione individuale al momento dell'operazione):	
Trasferimento	€ 50,00
Riscatto	€ 50,00
Rendita integrativa temporanea anticipata (RITA) <sup>(3)</sup>	€ 20,00 prelevate in unica soluzione in occasione della valorizzazione della porzione di posizione individuale per la quale è stata richiesta l'erogazione di RITA; € 2,00 prelevate su ciascuna rata di rendita erogata.
(3) Sulla posizione individuale destinata alla RITA ancora in gestione non vengono applicate le spese direttamente a carico dell'aderente in fase di accumulo mentre continuano ad essere applicate le spese indirettamente a carico dell'aderente.	

Per maggiori dettagli rinviamo alla Scheda Le opzioni di investimento.

## L'Indicatore Sintetico dei Costi (ISC)

Al fine di fornire un'indicazione sintetica dell'onerosità dei Comparti de Il Mio Domani è riportato, per ciascun Comparto, l'Indicatore Sintetico dei Costi (ISC) che esprime il costo annuo, in percentuale della posizione individuale maturata, stimato facendo riferimento a un aderente-tipo che versa un contributo annuo di 2.500 euro e ipotizzando un tasso di rendimento annuo del 4% e diversi periodi di partecipazione nella forma pensionistica complementare (2, 5, 10 e 35 anni).

In caso di diritto alle condizioni agevolate previste i valori che l'Indicatore Sintetico dei Costi assume sono riportati nell'apposita Scheda 'I costi' - Adesioni Collettive.

L'ISC viene calcolato da tutti i Fondi Pensione utilizzando la stessa metodologia stabilita dalla COVIP.



Per saperne di più, consulta il riquadro 'L'Indicatore Sintetico dei Costi' della **Guida introduttiva alla previdenza complementare**, disponibile sul sito web della COVIP ([www.covip.it](http://www.covip.it)).



**AVVERTENZA:** è importante prestare attenzione all'ISC che caratterizza ciascun Comparto. Un ISC del 2% invece che dell'1% può ridurre il capitale accumulato dopo 35 anni di partecipazione di circa il 18% (ad esempio, lo riduce da 100.000 euro a 82.000 euro).

### Indicatore Sintetico dei Costi

#### Aderenti fino al 30 marzo 2016

Comparti	Anni di permanenza			
	2 anni	5 anni	10 anni	35 anni
Linea Lungo Termine - Classe I	2,89%	1,94%	1,66%	1,47%
Linea Medio Termine - Classe I	2,69%	1,74%	1,46%	1,27%
Linea Breve Termine - Classe I	2,39%	1,44%	1,16%	0,97%
Linea Lungo Termine ESG - Classe I	2,89%	1,94%	1,66%	1,47%
Linea Medio Termine ESG - Classe I	2,69%	1,74%	1,46%	1,27%
Linea Breve Termine ESG - Classe I	2,39%	1,44%	1,16%	0,97%
Linea TFR - Classe I	2,49%	1,54%	1,26%	1,07%




**AVVERTENZA:** per condizioni differenti rispetto a quelle considerate, ovvero nei casi in cui non si verificano le ipotesi previste, tale Indicatore ha una valenza meramente orientativa.

Per consentirti di comprendere l'onerosità dei Comparti, nel grafico seguente l'ISC di ciascun Comparto de Il Mio Domani è confrontato con l'ISC medio dei Comparti della stessa categoria offerti dalle altre forme pensionistiche complementari presenti sul mercato. I valori degli ISC medi di settore sono rilevati dalla COVIP con riferimento alla fine di ciascun anno solare.

L'onerosità de Il Mio Domani è evidenziata con un punto; i trattini indicano i valori medi, rispettivamente, dei Fondi Pensione Negoziati (FPN), dei Fondi Pensione Aperti (FPA) e dei Piani Individuali Pensionistici di tipo assicurativo (PIP). Il grafico indica l'ISC minimo e massimo dei Comparti dei FPN, dei FPA e dei PIP complessivamente considerati e appartenenti alla medesima categoria di investimento.

Il confronto prende a riferimento i valori di ISC riferiti ad un periodo di permanenza, nella forma pensionistica, di 10 anni.



La COVIP mette a disposizione sul proprio sito il **Comparatore dei costi delle forme pensionistiche complementari** per valutarne l'onerosità ([www.covip.it](http://www.covip.it)).

### Indicatore Sintetico dei Costi

Aderenti dal 31 marzo 2016

Comparto	Anni di permanenza			
	2 anni	5 anni	10 anni	35 anni
Linea Lungo Termine - Classe I	3,44%	2,21%	1,80%	1,51%
Linea Medio Termine - Classe I	3,24%	2,01%	1,60%	1,31%
Linea Breve Termine - Classe I	2,94%	1,71%	1,30%	1,01%
Linea Lungo Termine ESG - Classe I	3,44%	2,21%	1,80%	1,51%
Linea Medio Termine ESG - Classe I	3,24%	2,01%	1,60%	1,31%
Linea Breve Termine ESG - Classe I	2,94%	1,71%	1,30%	1,01%
Linea TFR - Classe I	3,04%	1,81%	1,40%	1,11%

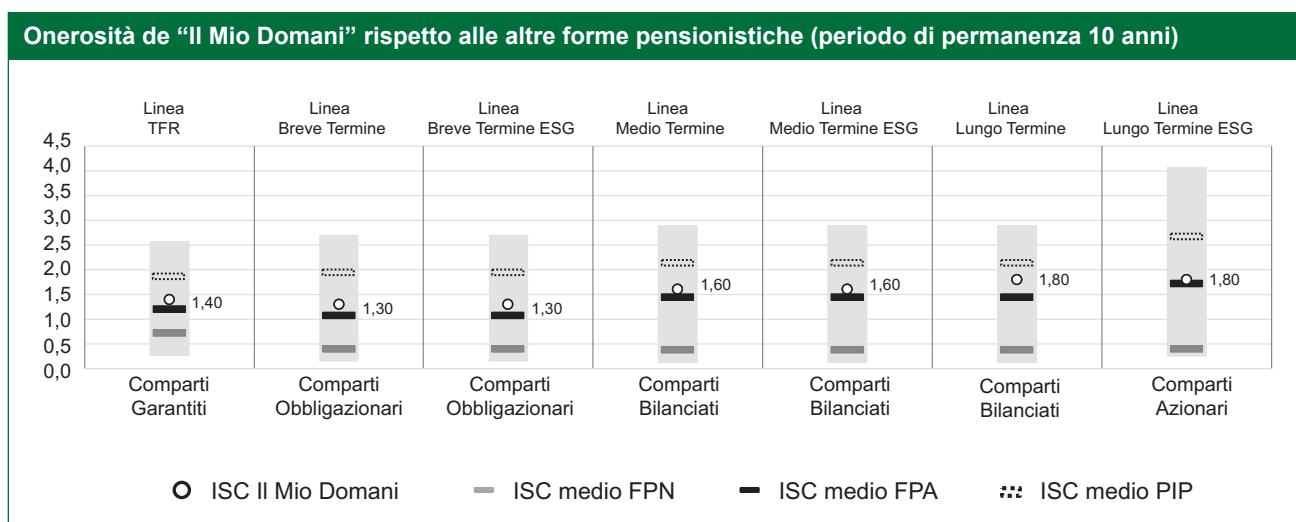


**AVVERTENZA:** per condizioni differenti rispetto a quelle considerate, ovvero nei casi in cui non si verificano le ipotesi previste, tale Indicatore ha una valenza meramente orientativa.

Per consentirti di comprendere l'onerosità dei Comparti, nel grafico seguente l'ISC di ciascun Comparto de Il Mio Domani è confrontato con l'ISC medio dei Comparti della stessa categoria offerti dalle altre forme pensionistiche complementari presenti sul mercato. I valori degli ISC medi di settore sono rilevati dalla COVIP con riferimento alla fine di ciascun anno solare.

L'onerosità de Il Mio Domani è evidenziata con un punto; i trattini indicano i valori medi, rispettivamente, dei Fondi Pensione Negoziati (FPN), dei Fondi Pensione Aperti (FPA) e dei Piani Individuali Pensionistici di tipo assicurativo (PIP). Il grafico indica l'ISC minimo e massimo dei Comparti dei FPN, dei FPA e dei PIP complessivamente considerati e appartenenti alla medesima categoria di investimento.

Il confronto prende a riferimento i valori di ISC riferiti ad un periodo di permanenza, nella forma pensionistica, di 10 anni.



La COVIP mette a disposizione sul proprio sito il **Comparatore dei costi delle forme pensionistiche complementari** per valutarne l'onerosità ([www.covip.it](http://www.covip.it)).

## I costi nella fase di erogazione

Al momento dell'accesso al pensionamento il capitale maturato sulla posizione individuale viene trasferito nella Gestione Separata VIVAPIÙ e convertito in rendita calcolata sulla base di un coefficiente di conversione che incorpora un caricamento per spese di pagamento rendita pari all'1,25%.

La rendita che ti verrà pagata viene rivalutata a ogni ricorrenza annuale della data di decorrenza della stessa. La misura annua di rivalutazione attribuita si basa su una regola che prevede l'applicazione di una commissione di gestione costituita dalla somma di due componenti, una in misura fissa e una in misura variabile. La componente fissa è pari all'1,20%; la componente variabile è pari al 20% della differenza, se positiva, tra il rendimento lordo della Gestione Separata VIVAPIÙ e il tasso di riferimento del 3,00%.

La misura annua di rivalutazione è pari al rendimento attribuito di cui sopra. Tale misura non può risultare inferiore allo 0%.



Per saperne di più, consulta il **Documento sulle rendite**, disponibile sul sito web di Intesa Sanpaolo Vita ([www.intesasanpaolovita.it](http://www.intesasanpaolovita.it)).

Data \_\_\_\_\_



# Nota Informativa

depositata presso la COVIP il 29/03/2024

Modello ISV-IMDNI - Ed. 03/2024

## Parte I

### **‘Le informazioni chiave per l’aderente’**

Intesa Sanpaolo Vita S.p.A. (di seguito Intesa Sanpaolo Vita)  
è responsabile della completezza e veridicità dei dati e delle notizie contenuti  
nella presente Nota Informativa.

### **Scheda ‘I costi’** **Aderenti fino a 25 anni** (in vigore dal 29/03/2024)

La presente Scheda 'I costi' sostituisce, limitatamente alle informazioni di seguito riportate, le corrispondenti parti della Parte I - Informazioni chiave per l'aderente base, contenuta nella Nota Informativa.

La presenza di costi comporta una **diminuzione della posizione individuale e quindi della prestazione pensionistica**. Pertanto, prima di aderire a Il Mio Domani, è importante **confrontare** i costi del Fondo con quelli previsti dalle altre forme pensionistiche. Analoghe considerazioni valgono in caso di trasferimento ad altra forma pensionistica complementare.

## I costi nella fase di accumulo <sup>(1)</sup>

Tipologia di costo	Importo e caratteristiche
Spese di adesione	Non previste
<b>Spese da sostenere durante la fase di accumulo:</b>	
<b>Per coloro che hanno aderito al Fondo Pensione e che rientrano in una fascia di età da 0 a 25 anni non compiuti:</b>	
Direttamente a carico dell'aderente	<p><b>Spese da sostenere durante la fase di accumulo direttamente a carico di coloro che hanno aderito al Fondo Pensione dal 28 marzo 2014 fino al 30 marzo 2016:</b>                      € 10,00 Importo fisso prelevato sul primo contributo di ogni anno solare. In caso di incapienza del primo contributo dell'anno, la cifra residua viene prelevata dai contributi successivi del medesimo anno solare.</p> <p><b>Spese da sostenere durante la fase di accumulo direttamente a carico di coloro che hanno aderito al Fondo Pensione a partire dal 31 marzo 2016:</b>                      € 0,00 In caso di contributi, versati nel medesimo anno solare, di importo complessivo inferiore a € 50,00;                      € 10,00 In caso di contributi, versati nel medesimo anno solare, di importo complessivo uguale o superiore a € 50,00; prelevato all'atto del versamento di ciascun contributo fino a quando non si raggiunge la commissione annua prevista in base all'importo complessivo dei contributi versati nel medesimo anno solare.</p>
	<p><b>L'agevolazione vale fino all'anno solare in cui si compie il 25° anno di età, dopodiché sarà applicata la commissione annua come di seguito:</b></p> <p><b>Spese da sostenere durante la fase di accumulo direttamente a carico di coloro che hanno aderito al Fondo Pensione dal 28 marzo 2014 fino al 30 marzo 2016:</b>                      € 30,00 Indipendentemente dall'ammontare dei contributi versati nel medesimo anno solare. Importo fisso prelevato sul primo contributo di ogni anno solare. In caso di incapienza del primo contributo dell'anno, la cifra residua viene prelevata dai contributi successivi del medesimo anno solare.</p> <p><b>Spese da sostenere durante la fase di accumulo direttamente a carico di coloro che hanno aderito al Fondo Pensione a partire dal 31 marzo 2016:</b>                      € 0,00 In caso di contributi, versati nel medesimo anno solare, di importo complessivo inferiore a € 50,00;                      € 30,00 In caso di contributi, versati nel medesimo anno solare, di importo complessivo superiore o uguale a € 50,00 e inferiore a € 300,00; prelevato all'atto del versamento di ciascun contributo fino a quando non si raggiunge la commissione annua prevista in base all'importo complessivo dei contributi versati nel medesimo anno solare;                      € 50,00 In caso di contributi, versati nel medesimo anno solare, di importo complessivo superiore o uguale a € 300,00; prelevato all'atto del versamento di ciascun contributo fino a quando non si raggiunge la commissione annua prevista in base all'importo complessivo dei contributi versati nel medesimo anno solare.</p>
Direttamente a carico dell'aderente	
<p>(1) Oltre alle commissioni indicate, sul patrimonio dei Comparti possono gravare le seguenti altre spese: spese legali e giudiziarie, imposte e tasse, oneri di negoziazione, contributo di vigilanza, compenso del Responsabile del Fondo, per la parte di competenza del Comparto.</p>	

Tipologia di costo	Importo e caratteristiche
Indirettamente a carico dell'aderente (calcolate e prelevate mensilmente) <sup>(1)</sup> :	<ul style="list-style-type: none"> <li>• Linea Lungo Termine - Classe I 1,40% dal patrimonio su base annua</li> <li>• Linea Medio Termine - Classe I 1,20% dal patrimonio su base annua</li> <li>• Linea Breve Termine - Classe I 0,90% dal patrimonio su base annua</li> <li>• Linea Lungo Termine ESG - Classe I 1,40% dal patrimonio su base annua</li> <li>• Linea Medio Termine ESG - Classe I 1,20% dal patrimonio su base annua</li> <li>• Linea Breve Termine ESG - Classe I 0,90% dal patrimonio su base annua</li> <li>• Linea TFR - Classe I 1,00% dal patrimonio su base annua</li> </ul>
Commissione di incentivo (prelevata annualmente con calcolo mensile dei ratei) <sup>(2)</sup>	<ul style="list-style-type: none"> <li>• 20% della differenza, se positiva, maturata nell'anno solare, fra il rendimento del Comparto e quello del parametro di riferimento indicato, con un max. dell'80% della commissione di gestione di ciascun Comparto. Non viene applicata qualora il rendimento del Comparto sia negativo.</li> </ul>
<b>Spese per l'esercizio di prerogative individuali (prelevate dalla posizione individuale al momento dell'operazione):</b>	
Trasferimento	<b>€ 50,00</b>
Riscatto	<b>€ 50,00</b>
Rendita integrativa temporanea anticipata (RITA) <sup>(3)</sup>	<p><b>€ 20,00 prelevate in unica soluzione in occasione della valorizzazione della porzione di posizione individuale per la quale è stata richiesta l'erogazione di RITA;</b></p> <p><b>€ 2,00 prelevate su ciascuna rata di rendita erogata.</b></p>
<p>(1) Oltre alle commissioni indicate, sul patrimonio dei Comparti possono gravare le seguenti altre spese: spese legali e giudiziarie, imposte e tasse, oneri di negoziazione, contributo di vigilanza, compenso del Responsabile del Fondo, per la parte di competenza del Comparto.</p> <p>(2) Per i Comparti flessibili (Linea Lungo Termine - Classe I, Linea Medio Termine - Classe I, Linea Breve Termine - Classe I, Linea TFR - Classe I) la commissione di incentivo è pari al 20% dell'incremento percentuale del valore quota nel periodo di riferimento (anno solare) rispetto al più elevato valore registrato dalla stessa nell'ultimo giorno di valorizzazione di tutti gli anni precedenti (High Water Mark) incrementato del rendimento del parametro di riferimento.                      Il primo High Water Mark è il valore unitario netto della quota del giorno antecedente l'applicazione di tale metodologia di calcolo.                      Per i Comparti a benchmark (Linea Lungo Termine ESG - Classe I, Linea Medio Termine ESG - Classe I, Linea Breve Termine ESG - Classe I) la commissione di incentivo è pari al 20% della differenza, se positiva, tra:                      - l'incremento percentuale fatto registrare dal valore quota del Comparto nel periodo di riferimento (anno solare)                      e                      - l'incremento fatto registrare dal "parametro di riferimento" nello stesso periodo.                      Nel caso in cui il rendimento del parametro di riferimento abbia segno negativo, per calcolare l'extraperformance si considera che il parametro abbia registrato un incremento pari a zero.                      La commissione di incentivo non viene applicata qualora la performance del Comparto sia negativa.                      La commissione di incentivo è applicata sul minore ammontare tra il valore complessivo netto medio del Comparto e il valore netto complessivo del Comparto nel giorno di calcolo.</p> <p>(3) Sulla posizione individuale destinata alla RITA ancora in gestione non vengono applicate le spese direttamente a carico dell'aderente in fase di accumulo mentre continuano ad essere applicate le spese indirettamente a carico dell'aderente.</p>	

Per maggiori dettagli rinviamo alla Scheda Le opzioni di investimento.

## L'Indicatore Sintetico dei Costi (ISC)

Al fine di fornire un'indicazione sintetica dell'onerosità dei Comparti de Il Mio Domani è riportato, per ciascun Comparto, l'Indicatore Sintetico dei Costi (ISC) che esprime il costo annuo, in percentuale della posizione individuale maturata, stimato facendo riferimento a un aderente-tipo che versa un contributo annuo di 2.500 euro e ipotizzando un tasso di rendimento annuo del 4% e diversi periodi di partecipazione nella forma pensionistica complementare (2, 5, 10 e 35 anni).

In caso di diritto alle condizioni agevolate previste i valori che l'Indicatore Sintetico dei Costi assume sono riportati nell'apposita Scheda 'I costi' - Adesioni Collettive.

Per i soggetti che aderiscono prima del compimento del 25° anno di età, l'Indicatore Sintetico dei Costi negli anni di partecipazione al Fondo fino all'anno solare di compimento del 25° anno di età potrà essere più basso, in considerazione dell'agevolazione commissionale prevista e indicata nel paragrafo precedente "I costi nella fase di accumulo".

L'ISC viene calcolato da tutti i Fondi Pensione utilizzando la stessa metodologia stabilita dalla COVIP.



Per saperne di più, consulta il riquadro 'L'Indicatore Sintetico dei Costi' della **Guida introduttiva alla previdenza complementare**, disponibile sul sito web della COVIP ([www.covip.it](http://www.covip.it)).



**AVVERTENZA:** è importante prestare attenzione all'ISC che caratterizza ciascun Comparto. Un ISC del 2% invece che dell'1% può ridurre il capitale accumulato dopo 35 anni di partecipazione di circa il 18% (ad esempio, lo riduce da 100.000 euro a 82.000 euro).

### Indicatore Sintetico dei Costi

Aderenti fino al 30 marzo 2016 (che abbiano compiuto il 25° anno di età)

Comparti	Anni di permanenza			
	2 anni	5 anni	10 anni	35 anni
Linea Lungo Termine - Classe I	2,89%	1,94%	1,66%	1,47%
Linea Medio Termine - Classe I	2,69%	1,74%	1,46%	1,27%
Linea Breve Termine - Classe I	2,39%	1,44%	1,16%	0,97%
Linea Lungo Termine ESG - Classe I	2,89%	1,94%	1,66%	1,47%
Linea Medio Termine ESG - Classe I	2,69%	1,74%	1,46%	1,27%
Linea Breve Termine ESG - Classe I	2,39%	1,44%	1,16%	0,97%
Linea TFR - Classe I	2,49%	1,54%	1,26%	1,07%

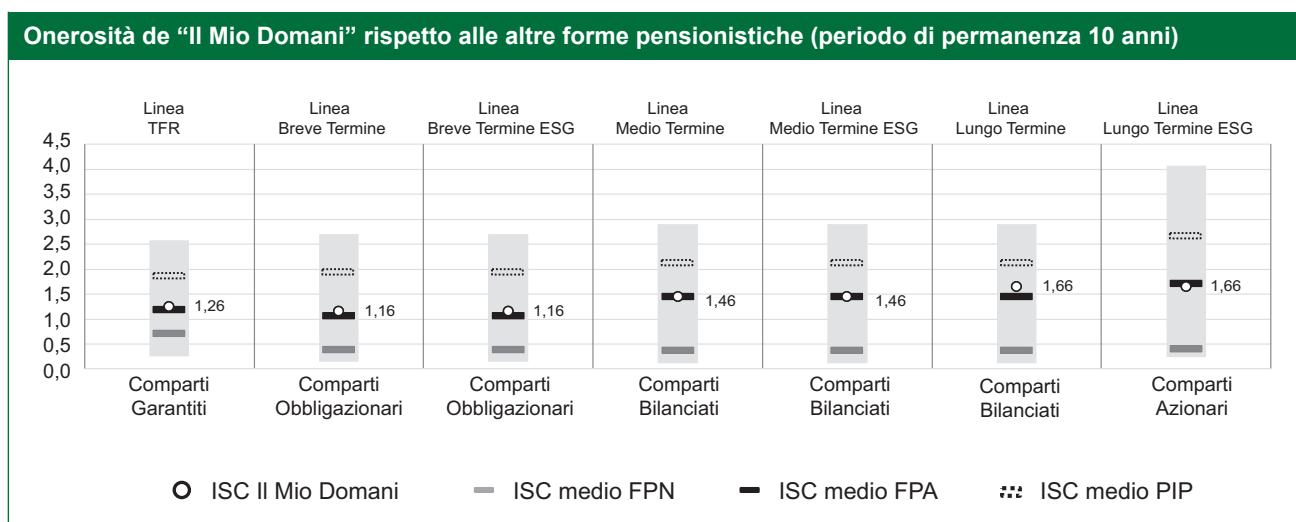


**AVVERTENZA:** per condizioni differenti rispetto a quelle considerate, ovvero nei casi in cui non si verificano le ipotesi previste, tale Indicatore ha una valenza meramente orientativa.

Per consentirti di comprendere l'onerosità dei Comparti, nel grafico seguente l'ISC di ciascun Comparto de Il Mio Domani è confrontato con l'ISC medio dei Comparti della stessa categoria offerti dalle altre forme pensionistiche complementari presenti sul mercato. I valori degli ISC medi di settore sono rilevati dalla COVIP con riferimento alla fine di ciascun anno solare.

L'onerosità de Il Mio Domani è evidenziata con un punto; i trattini indicano i valori medi, rispettivamente, dei Fondi Pensione Negoziati (FPN), dei Fondi Pensione Aperti (FPA) e dei Piani Individuali Pensionistici di tipo assicurativo (PIP). Il grafico indica l'ISC minimo e massimo dei Comparti dei FPN, dei FPA e dei PIP complessivamente considerati e appartenenti alla medesima categoria di investimento.

Il confronto prende a riferimento i valori di ISC riferiti ad un periodo di permanenza, nella forma pensionistica, di 10 anni.



La COVIP mette a disposizione sul proprio sito il **Comparatore dei costi delle forme pensionistiche complementari** per valutarne l'onerosità ([www.covip.it](http://www.covip.it)).

### Indicatore Sintetico dei Costi

Aderenti dal 31 marzo 2016 (che abbiano compiuto il 25° anno di età)

Comparti	Anni di permanenza			
	2 anni	5 anni	10 anni	35 anni
Linea Lungo Termine - Classe I	3,44%	2,21%	1,80%	1,51%
Linea Medio Termine - Classe I	3,24%	2,01%	1,60%	1,31%
Linea Breve Termine - Classe I	2,94%	1,71%	1,30%	1,01%
Linea Lungo Termine ESG - Classe I	3,44%	2,21%	1,80%	1,51%
Linea Medio Termine ESG - Classe I	3,24%	2,01%	1,60%	1,31%
Linea Breve Termine ESG - Classe I	2,94%	1,71%	1,30%	1,01%
Linea TFR - Classe I	3,04%	1,81%	1,40%	1,11%

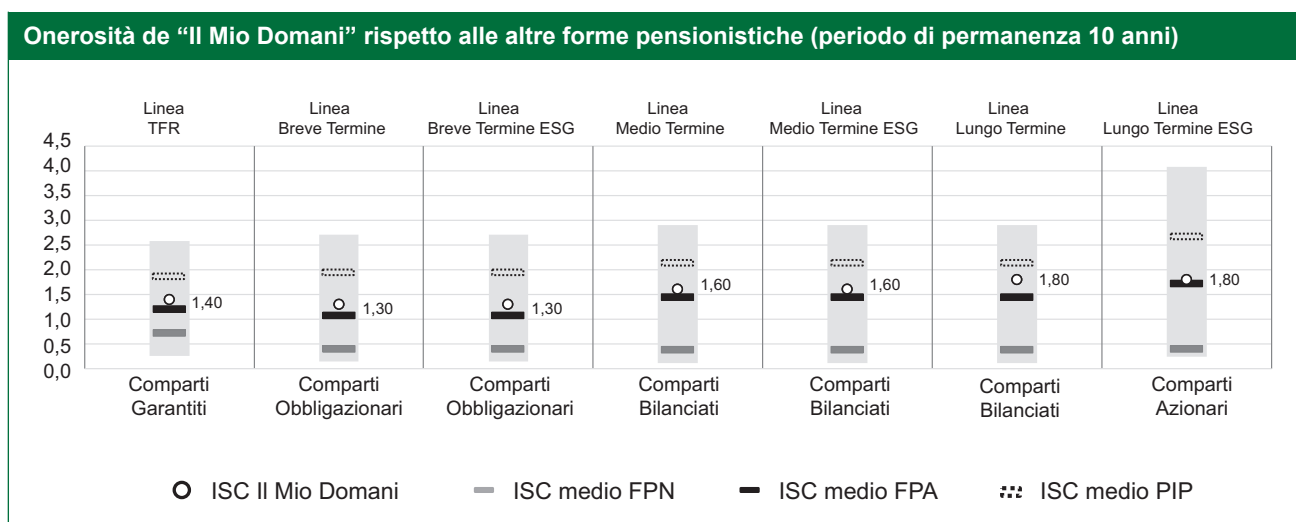


**AVVERTENZA:** per condizioni differenti rispetto a quelle considerate, ovvero nei casi in cui non si verificano le ipotesi previste, tale Indicatore ha una valenza meramente orientativa.

Per consentirti di comprendere l'onerosità dei Comparti, nel grafico seguente l'ISC di ciascun Comparto de Il Mio Domani è confrontato con l'ISC medio dei Comparti della stessa categoria offerti dalle altre forme pensionistiche complementari presenti sul mercato. I valori degli ISC medi di settore sono rilevati dalla COVIP con riferimento alla fine di ciascun anno solare.

L'onerosità de Il Mio Domani è evidenziata con un punto; i trattini indicano i valori medi, rispettivamente, dei Fondi Pensione Negoziati (FPN), dei Fondi Pensione Aperti (FPA) e dei Piani Individuali Pensionistici di tipo assicurativo (PIP). Il grafico indica l'ISC minimo e massimo dei Comparti dei FPN, dei FPA e dei PIP complessivamente considerati e appartenenti alla medesima categoria di investimento.

Il confronto prende a riferimento i valori di ISC riferiti ad un periodo di permanenza, nella forma pensionistica, di 10 anni.



La COVIP mette a disposizione sul proprio sito il **Comparatore dei costi delle forme pensionistiche complementari** per valutarne l'onerosità ([www.covip.it](http://www.covip.it)).

## I costi nella fase di erogazione

Al momento dell'accesso al pensionamento il capitale maturato sulla posizione individuale viene trasferito nella Gestione Separata VIVAPIÙ e convertito in rendita calcolata sulla base di un coefficiente di conversione che incorpora un caricamento per spese di pagamento rendita pari all'1,25%.

La rendita che ti verrà pagata viene rivalutata a ogni ricorrenza annuale della data di decorrenza della stessa. La misura annua di rivalutazione attribuita si basa su una regola che prevede l'applicazione di una commissione di gestione costituita dalla somma di due componenti, una in misura fissa e una in misura variabile. La componente fissa è pari all'1,20%; la componente variabile è pari al 20% della differenza, se positiva, tra il rendimento lordo della Gestione Separata VIVAPIÙ e il tasso di riferimento del 3,00%.

La misura annua di rivalutazione è pari al rendimento attribuito di cui sopra. Tale misura non può risultare inferiore allo 0%.



Per saperne di più, consulta il **Documento sulle rendite**, disponibile sul sito web di Intesa Sanpaolo Vita ([www.intesasanpaolovita.it](http://www.intesasanpaolovita.it)).

Data \_\_\_\_\_

# Nota Informativa

depositata presso la COVIP il 29/03/2024

Modello ISV-IMDNI - Ed. 03/2024

## Parte I

### **‘Le informazioni chiave per l’aderente’**

Intesa Sanpaolo Vita S.p.A. (di seguito Intesa Sanpaolo Vita)  
è responsabile della completezza e veridicità dei dati e delle notizie contenuti  
nella presente Nota Informativa.

### **Scheda ‘I costi’** **Aderenti fino a 25 anni** (in vigore dal 29/03/2024)



La presente Scheda 'I costi' sostituisce, limitatamente alle informazioni di seguito riportate, le corrispondenti parti della Parte I - Informazioni chiave per l'aderente base, contenuta nella Nota Informativa.

La presenza di costi comporta una **diminuzione della posizione individuale e quindi della prestazione pensionistica**. Pertanto, prima di aderire a Il Mio Domani, è importante **confrontare** i costi del Fondo con quelli previsti dalle altre forme pensionistiche. Analoghe considerazioni valgono in caso di trasferimento ad altra forma pensionistica complementare.

## I costi nella fase di accumulo <sup>(1)</sup>

Tipologia di costo	Importo e caratteristiche
Spese di adesione	Non previste
<b>Spese da sostenere durante la fase di accumulo:</b>	
<b>Per coloro che hanno aderito al Fondo Pensione e che rientrano in una fascia di età da 0 a 25 anni non compiuti:</b>	
Direttamente a carico dell'aderente	<p><b>Spese da sostenere durante la fase di accumulo direttamente a carico di coloro che hanno aderito al Fondo Pensione dal 28 marzo 2014 fino al 30 marzo 2016:</b>                      € 10,00 Importo fisso prelevato sul primo contributo di ogni anno solare. In caso di incapienza del primo contributo dell'anno, la cifra residua viene prelevata dai contributi successivi del medesimo anno solare.</p> <p><b>Spese da sostenere durante la fase di accumulo direttamente a carico di coloro che hanno aderito al Fondo Pensione a partire dal 31 marzo 2016:</b>                      € 0,00 In caso di contributi, versati nel medesimo anno solare, di importo complessivo inferiore a € 50,00;                      € 10,00 In caso di contributi, versati nel medesimo anno solare, di importo complessivo uguale o superiore a € 50,00; prelevato all'atto del versamento di ciascun contributo fino a quando non si raggiunge la commissione annua prevista in base all'importo complessivo dei contributi versati nel medesimo anno solare.</p>
	<p><b>L'agevolazione vale fino all'anno solare in cui si compie il 25° anno di età, dopodiché sarà applicata la commissione annua come di seguito:</b></p> <p><b>Spese da sostenere durante la fase di accumulo direttamente a carico di coloro che hanno aderito al Fondo Pensione dal 28 marzo 2014 fino al 30 marzo 2016:</b>                      € 30,00 Indipendentemente dall'ammontare dei contributi versati nel medesimo anno solare. Importo fisso prelevato sul primo contributo di ogni anno solare. In caso di incapienza del primo contributo dell'anno, la cifra residua viene prelevata dai contributi successivi del medesimo anno solare.</p> <p><b>Spese da sostenere durante la fase di accumulo direttamente a carico di coloro che hanno aderito al Fondo Pensione a partire dal 31 marzo 2016:</b>                      € 0,00 In caso di contributi, versati nel medesimo anno solare, di importo complessivo inferiore a € 50,00;                      € 30,00 In caso di contributi, versati nel medesimo anno solare, di importo complessivo superiore o uguale a € 50,00 e inferiore a € 300,00; prelevato all'atto del versamento di ciascun contributo fino a quando non si raggiunge la commissione annua prevista in base all'importo complessivo dei contributi versati nel medesimo anno solare;                      € 50,00 In caso di contributi, versati nel medesimo anno solare, di importo complessivo superiore o uguale a € 300,00; prelevato all'atto del versamento di ciascun contributo fino a quando non si raggiunge la commissione annua prevista in base all'importo complessivo dei contributi versati nel medesimo anno solare.</p>
<p>(1) Oltre alle commissioni indicate, sul patrimonio dei Comparti possono gravare le seguenti altre spese: spese legali e giudiziarie, imposte e tasse, oneri di negoziazione, contributo di vigilanza, compenso del Responsabile del Fondo, per la parte di competenza del Comparto.</p>	

Tipologia di costo	Importo e caratteristiche
Indirettamente a carico dell'aderente (calcolate e prelevate mensilmente) <sup>(1)</sup> :	<ul style="list-style-type: none"> <li>• Linea Lungo Termine - Classe I 1,40% dal patrimonio su base annua</li> <li>• Linea Medio Termine - Classe I 1,20% dal patrimonio su base annua</li> <li>• Linea Breve Termine - Classe I 0,90% dal patrimonio su base annua</li> <li>• Linea Lungo Termine ESG - Classe I 1,40% dal patrimonio su base annua</li> <li>• Linea Medio Termine ESG - Classe I 1,20% dal patrimonio su base annua</li> <li>• Linea Breve Termine ESG - Classe I 0,90% dal patrimonio su base annua</li> <li>• Linea TFR - Classe I 1,00% dal patrimonio su base annua</li> </ul>
Commissione di incentivo (prelevata annualmente con calcolo mensile dei ratei) <sup>(2)</sup>	<ul style="list-style-type: none"> <li>• 20% della differenza, se positiva, maturata nell'anno solare, fra il rendimento del Comparto e quello del parametro di riferimento indicato, con un max. dell'80% della commissione di gestione di ciascun Comparto. Non viene applicata qualora il rendimento del Comparto sia negativo.</li> </ul>
<b>Spese per l'esercizio di prerogative individuali (prelevate dalla posizione individuale al momento dell'operazione):</b>	
Trasferimento	<b>€ 50,00</b>
Riscatto	<b>€ 50,00</b>
Rendita integrativa temporanea anticipata (RITA) <sup>(3)</sup>	<p><b>€ 20,00 prelevate in unica soluzione in occasione della valorizzazione della porzione di posizione individuale per la quale è stata richiesta l'erogazione di RITA;</b></p> <p><b>€ 2,00 prelevate su ciascuna rata di rendita erogata.</b></p>
<p>(1) Oltre alle commissioni indicate, sul patrimonio dei Comparti possono gravare le seguenti altre spese: spese legali e giudiziarie, imposte e tasse, oneri di negoziazione, contributo di vigilanza, compenso del Responsabile del Fondo, per la parte di competenza del Comparto.</p> <p>(2) Per i Comparti flessibili (Linea Lungo Termine - Classe I, Linea Medio Termine - Classe I, Linea Breve Termine - Classe I, Linea TFR - Classe I) la commissione di incentivo è pari al 20% dell'incremento percentuale del valore quota nel periodo di riferimento (anno solare) rispetto al più elevato valore registrato dalla stessa nell'ultimo giorno di valorizzazione di tutti gli anni precedenti (High Water Mark) incrementato del rendimento del parametro di riferimento.                      Il primo High Water Mark è il valore unitario netto della quota del giorno antecedente l'applicazione di tale metodologia di calcolo.                      Per i Comparti a benchmark (Linea Lungo Termine ESG - Classe I, Linea Medio Termine ESG - Classe I, Linea Breve Termine ESG - Classe I) la commissione di incentivo è pari al 20% della differenza, se positiva, tra:                      - l'incremento percentuale fatto registrare dal valore quota del Comparto nel periodo di riferimento (anno solare)                      e                      - l'incremento fatto registrare dal "parametro di riferimento" nello stesso periodo.                      Nel caso in cui il rendimento del parametro di riferimento abbia segno negativo, per calcolare l'extraperformance si considera che il parametro abbia registrato un incremento pari a zero.                      La commissione di incentivo non viene applicata qualora la performance del Comparto sia negativa.                      La commissione di incentivo è applicata sul minore ammontare tra il valore complessivo netto medio del Comparto e il valore netto complessivo del Comparto nel giorno di calcolo.</p> <p>(3) Sulla posizione individuale destinata alla RITA ancora in gestione non vengono applicate le spese direttamente a carico dell'aderente in fase di accumulo mentre continuano ad essere applicate le spese indirettamente a carico dell'aderente.</p>	

Per maggiori dettagli rinviamo alla Scheda Le opzioni di investimento.

## L'Indicatore Sintetico dei Costi (ISC)

Al fine di fornire un'indicazione sintetica dell'onerosità dei Comparti de Il Mio Domani è riportato, per ciascun Comparto, l'Indicatore Sintetico dei Costi (ISC) che esprime il costo annuo, in percentuale della posizione individuale maturata, stimato facendo riferimento a un aderente-tipo che versa un contributo annuo di 2.500 euro e ipotizzando un tasso di rendimento annuo del 4% e diversi periodi di partecipazione nella forma pensionistica complementare (2, 5, 10 e 35 anni).

In caso di diritto alle condizioni agevolate previste i valori che l'Indicatore Sintetico dei Costi assume sono riportati nell'apposita Scheda 'I costi' - Adesioni Collettive.

Per i soggetti che aderiscono prima del compimento del 25° anno di età, l'Indicatore Sintetico dei Costi negli anni di partecipazione al Fondo fino all'anno solare di compimento del 25° anno di età potrà essere più basso, in considerazione dell'agevolazione commissionale prevista e indicata nel paragrafo precedente "I costi nella fase di accumulo".

L'ISC viene calcolato da tutti i Fondi Pensione utilizzando la stessa metodologia stabilita dalla COVIP.



Per saperne di più, consulta il riquadro 'L'Indicatore Sintetico dei Costi' della **Guida introduttiva alla previdenza complementare**, disponibile sul sito web della COVIP ([www.covip.it](http://www.covip.it)).



**AVVERTENZA:** è importante prestare attenzione all'ISC che caratterizza ciascun Comparto. Un ISC del 2% invece che dell'1% può ridurre il capitale accumulato dopo 35 anni di partecipazione di circa il 18% (ad esempio, lo riduce da 100.000 euro a 82.000 euro).

### Indicatore Sintetico dei Costi

Aderenti fino al 30 marzo 2016 (che abbiano compiuto il 25° anno di età)

Comparti	Anni di permanenza			
	2 anni	5 anni	10 anni	35 anni
Linea Lungo Termine - Classe I	2,89%	1,94%	1,66%	1,47%
Linea Medio Termine - Classe I	2,69%	1,74%	1,46%	1,27%
Linea Breve Termine - Classe I	2,39%	1,44%	1,16%	0,97%
Linea Lungo Termine ESG - Classe I	2,89%	1,94%	1,66%	1,47%
Linea Medio Termine ESG - Classe I	2,69%	1,74%	1,46%	1,27%
Linea Breve Termine ESG - Classe I	2,39%	1,44%	1,16%	0,97%
Linea TFR - Classe I	2,49%	1,54%	1,26%	1,07%




**AVVERTENZA:** per condizioni differenti rispetto a quelle considerate, ovvero nei casi in cui non si verificano le ipotesi previste, tale Indicatore ha una valenza meramente orientativa.

Per consentirti di comprendere l'onerosità dei Comparti, nel grafico seguente l'ISC di ciascun Comparto de Il Mio Domani è confrontato con l'ISC medio dei Comparti della stessa categoria offerti dalle altre forme pensionistiche complementari presenti sul mercato. I valori degli ISC medi di settore sono rilevati dalla COVIP con riferimento alla fine di ciascun anno solare.

L'onerosità de Il Mio Domani è evidenziata con un punto; i trattini indicano i valori medi, rispettivamente, dei Fondi Pensione Negoziati (FPN), dei Fondi Pensione Aperti (FPA) e dei Piani Individuali Pensionistici di tipo assicurativo (PIP). Il grafico indica l'ISC minimo e massimo dei Comparti dei FPN, dei FPA e dei PIP complessivamente considerati e appartenenti alla medesima categoria di investimento.

Il confronto prende a riferimento i valori di ISC riferiti ad un periodo di permanenza, nella forma pensionistica, di 10 anni.



La COVIP mette a disposizione sul proprio sito il **Comparatore dei costi delle forme pensionistiche complementari** per valutarne l'onerosità ([www.covip.it](http://www.covip.it)).

### Indicatore Sintetico dei Costi

Aderenti dal 31 marzo 2016 (che abbiano compiuto il 25° anno di età)

Comparti	Anni di permanenza			
	2 anni	5 anni	10 anni	35 anni
Linea Lungo Termine - Classe I	3,44%	2,21%	1,80%	1,51%
Linea Medio Termine - Classe I	3,24%	2,01%	1,60%	1,31%
Linea Breve Termine - Classe I	2,94%	1,71%	1,30%	1,01%
Linea Lungo Termine ESG - Classe I	3,44%	2,21%	1,80%	1,51%
Linea Medio Termine ESG - Classe I	3,24%	2,01%	1,60%	1,31%
Linea Breve Termine ESG - Classe I	2,94%	1,71%	1,30%	1,01%
Linea TFR - Classe I	3,04%	1,81%	1,40%	1,11%

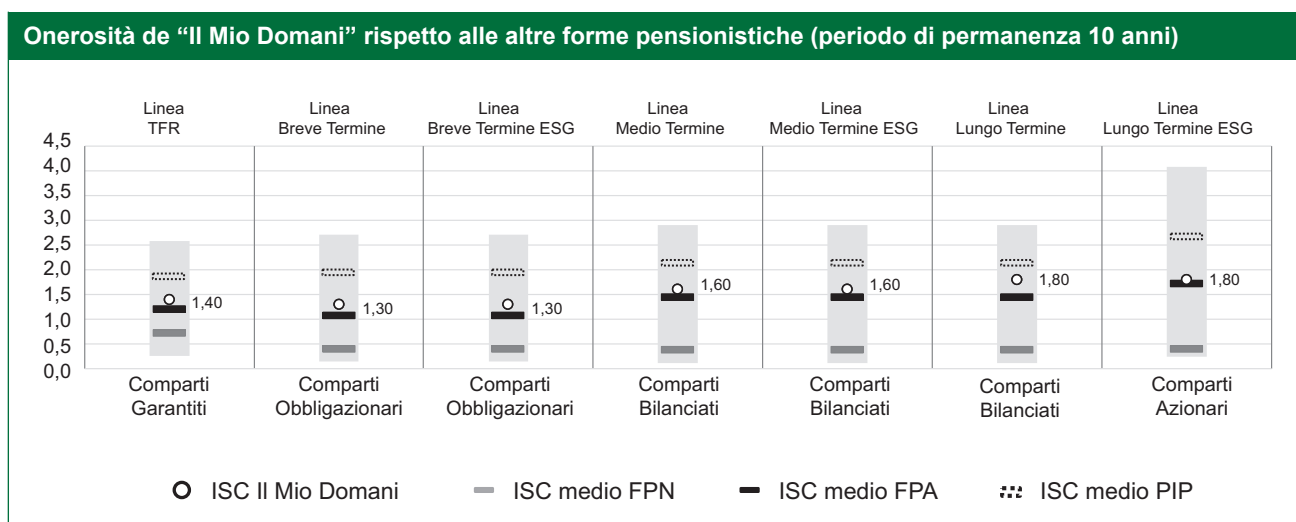


**AVVERTENZA:** per condizioni differenti rispetto a quelle considerate, ovvero nei casi in cui non si verificano le ipotesi previste, tale Indicatore ha una valenza meramente orientativa.

Per consentirti di comprendere l'onerosità dei Comparti, nel grafico seguente l'ISC di ciascun Comparto de Il Mio Domani è confrontato con l'ISC medio dei Comparti della stessa categoria offerti dalle altre forme pensionistiche complementari presenti sul mercato. I valori degli ISC medi di settore sono rilevati dalla COVIP con riferimento alla fine di ciascun anno solare.

L'onerosità de Il Mio Domani è evidenziata con un punto; i trattini indicano i valori medi, rispettivamente, dei Fondi Pensione Negoziati (FPN), dei Fondi Pensione Aperti (FPA) e dei Piani Individuali Pensionistici di tipo assicurativo (PIP). Il grafico indica l'ISC minimo e massimo dei Comparti dei FPN, dei FPA e dei PIP complessivamente considerati e appartenenti alla medesima categoria di investimento.

Il confronto prende a riferimento i valori di ISC riferiti ad un periodo di permanenza, nella forma pensionistica, di 10 anni.



La COVIP mette a disposizione sul proprio sito il **Comparatore dei costi delle forme pensionistiche complementari** per valutarne l'onerosità ([www.covip.it](http://www.covip.it)).

## I costi nella fase di erogazione

Al momento dell'accesso al pensionamento il capitale maturato sulla posizione individuale viene trasferito nella Gestione Separata VIVAPIÙ e convertito in rendita calcolata sulla base di un coefficiente di conversione che incorpora un caricamento per spese di pagamento rendita pari all'1,25%.

La rendita che ti verrà pagata viene rivalutata a ogni ricorrenza annuale della data di decorrenza della stessa. La misura annua di rivalutazione attribuita si basa su una regola che prevede l'applicazione di una commissione di gestione costituita dalla somma di due componenti, una in misura fissa e una in misura variabile. La componente fissa è pari all'1,20%; la componente variabile è pari al 20% della differenza, se positiva, tra il rendimento lordo della Gestione Separata VIVAPIÙ e il tasso di riferimento del 3,00%.

La misura annua di rivalutazione è pari al rendimento attribuito di cui sopra. Tale misura non può risultare inferiore allo 0%.



Per saperne di più, consulta il **Documento sulle rendite**, disponibile sul sito web di Intesa Sanpaolo Vita ([www.intesasanpaolovita.it](http://www.intesasanpaolovita.it)).

Data \_\_\_\_\_

Iscritto all'Albo tenuto dalla COVIP con il n. 84  
Istituito in Italia  
Soggetto istitutore: Intesa Sanpaolo Vita S.p.A.  
(Gruppo Intesa Sanpaolo)

# Nota Informativa

depositata presso la COVIP il 29/03/2024

Modello ISV-IMDNI - Ed. 03/2024

## Parte I

### **‘Le informazioni chiave per l’aderente’**

Intesa Sanpaolo Vita S.p.A. (di seguito Intesa Sanpaolo Vita)  
è responsabile della completezza e veridicità dei dati e delle notizie contenuti  
nella presente Nota Informativa.

### **Scheda ‘I costi’** **Aderenti fino a 25 anni** (in vigore dal 29/03/2024)

La presente Scheda 'I costi' sostituisce, limitatamente alle informazioni di seguito riportate, le corrispondenti parti della Parte I - Informazioni chiave per l'aderente base, contenuta nella Nota Informativa.

La presenza di costi comporta una **diminuzione della posizione individuale e quindi della prestazione pensionistica**. Pertanto, prima di aderire a Il Mio Domani, è importante **confrontare** i costi del Fondo con quelli previsti dalle altre forme pensionistiche. Analoghe considerazioni valgono in caso di trasferimento ad altra forma pensionistica complementare.

## I costi nella fase di accumulo <sup>(1)</sup>

Tipologia di costo	Importo e caratteristiche
Spese di adesione	Non previste
<b>Spese da sostenere durante la fase di accumulo:</b>	
<b>Per coloro che hanno aderito al Fondo Pensione e che rientrano in una fascia di età da 0 a 25 anni non compiuti:</b>	
Direttamente a carico dell'aderente	<p><b>Spese da sostenere durante la fase di accumulo direttamente a carico di coloro che hanno aderito al Fondo Pensione dal 28 marzo 2014 fino al 30 marzo 2016:</b></p> <p><b>€ 10,00</b> Importo fisso prelevato sul primo contributo di ogni anno solare. In caso di incapienza del primo contributo dell'anno, la cifra residua viene prelevata dai contributi successivi del medesimo anno solare.</p>
	<p><b>Spese da sostenere durante la fase di accumulo direttamente a carico di coloro che hanno aderito al Fondo Pensione a partire dal 31 marzo 2016:</b></p> <p><b>€ 0,00</b> In caso di contributi, versati nel medesimo anno solare, di importo complessivo inferiore a € 50,00;</p> <p><b>€ 10,00</b> In caso di contributi, versati nel medesimo anno solare, di importo complessivo uguale o superiore a € 50,00; prelevato all'atto del versamento di ciascun contributo fino a quando non si raggiunge la commissione annua prevista in base all'importo complessivo dei contributi versati nel medesimo anno solare.</p>
<b>L'agevolazione vale fino all'anno solare in cui si compie il 25° anno di età, dopodiché sarà applicata la commissione annua come di seguito:</b>	
Direttamente a carico dell'aderente	<p><b>Spese da sostenere durante la fase di accumulo direttamente a carico di coloro che hanno aderito al Fondo Pensione dal 28 marzo 2014 fino al 30 marzo 2016:</b></p> <p><b>€ 30,00</b> Indipendentemente dall'ammontare dei contributi versati nel medesimo anno solare. Importo fisso prelevato sul primo contributo di ogni anno solare. In caso di incapienza del primo contributo dell'anno, la cifra residua viene prelevata dai contributi successivi del medesimo anno solare.</p>
	<p><b>Spese da sostenere durante la fase di accumulo direttamente a carico di coloro che hanno aderito al Fondo Pensione a partire dal 31 marzo 2016:</b></p> <p><b>€ 0,00</b> In caso di contributi, versati nel medesimo anno solare, di importo complessivo inferiore a € 50,00;</p> <p><b>€ 30,00</b> In caso di contributi, versati nel medesimo anno solare, di importo complessivo superiore o uguale a € 50,00 e inferiore a € 300,00; prelevato all'atto del versamento di ciascun contributo fino a quando non si raggiunge la commissione annua prevista in base all'importo complessivo dei contributi versati nel medesimo anno solare;</p> <p><b>€ 50,00</b> In caso di contributi, versati nel medesimo anno solare, di importo complessivo superiore o uguale a € 300,00; prelevato all'atto del versamento di ciascun contributo fino a quando non si raggiunge la commissione annua prevista in base all'importo complessivo dei contributi versati nel medesimo anno solare.</p>
<p>(1) Oltre alle commissioni indicate, sul patrimonio dei Comparti possono gravare le seguenti altre spese: spese legali e giudiziarie, imposte e tasse, oneri di negoziazione, contributo di vigilanza, compenso del Responsabile del Fondo, per la parte di competenza del Comparto.</p>	



Tipologia di costo	Importo e caratteristiche
Indirettamente a carico dell'aderente (calcolate e prelevate mensilmente) <sup>(1)</sup> :	<ul style="list-style-type: none"> <li>• Linea Lungo Termine - Classe I 1,40% dal patrimonio su base annua</li> <li>• Linea Medio Termine - Classe I 1,20% dal patrimonio su base annua</li> <li>• Linea Breve Termine - Classe I 0,90% dal patrimonio su base annua</li> <li>• Linea Lungo Termine ESG - Classe I 1,40% dal patrimonio su base annua</li> <li>• Linea Medio Termine ESG - Classe I 1,20% dal patrimonio su base annua</li> <li>• Linea Breve Termine ESG - Classe I 0,90% dal patrimonio su base annua</li> <li>• Linea TFR - Classe I 1,00% dal patrimonio su base annua</li> </ul>
Commissione di incentivo (prelevata annualmente con calcolo mensile dei ratei) <sup>(2)</sup>	<ul style="list-style-type: none"> <li>• 20% della differenza, se positiva, maturata nell'anno solare, fra il rendimento del Comparto e quello del parametro di riferimento indicato, con un max. dell'80% della commissione di gestione di ciascun Comparto. Non viene applicata qualora il rendimento del Comparto sia negativo.</li> </ul>
<b>Spese per l'esercizio di prerogative individuali</b> (prelevate dalla posizione individuale al momento dell'operazione):	
Trasferimento	<b>€ 50,00</b>
Riscatto	<b>€ 50,00</b>
Rendita integrativa temporanea anticipata (RITA) <sup>(3)</sup>	<p><b>€ 20,00 prelevate in unica soluzione in occasione della valorizzazione della porzione di posizione individuale per la quale è stata richiesta l'erogazione di RITA;</b></p> <p><b>€ 2,00 prelevate su ciascuna rata di rendita erogata.</b></p>
<p>(1) Oltre alle commissioni indicate, sul patrimonio dei Comparti possono gravare le seguenti altre spese: spese legali e giudiziarie, imposte e tasse, oneri di negoziazione, contributo di vigilanza, compenso del Responsabile del Fondo, per la parte di competenza del Comparto.</p> <p>(2) Per i Comparti flessibili (Linea Lungo Termine - Classe I, Linea Medio Termine - Classe I, Linea Breve Termine - Classe I, Linea TFR - Classe I) la commissione di incentivo è pari al 20% dell'incremento percentuale del valore quota nel periodo di riferimento (anno solare) rispetto al più elevato valore registrato dalla stessa nell'ultimo giorno di valorizzazione di tutti gli anni precedenti (High Water Mark) incrementato del rendimento del parametro di riferimento.                      Il primo High Water Mark è il valore unitario netto della quota del giorno antecedente l'applicazione di tale metodologia di calcolo.                      Per i Comparti a benchmark (Linea Lungo Termine ESG - Classe I, Linea Medio Termine ESG - Classe I, Linea Breve Termine ESG - Classe I) la commissione di incentivo è pari al 20% della differenza, se positiva, tra:                      - l'incremento percentuale fatto registrare dal valore quota del Comparto nel periodo di riferimento (anno solare)                      e                      - l'incremento fatto registrare dal "parametro di riferimento" nello stesso periodo.                      Nel caso in cui il rendimento del parametro di riferimento abbia segno negativo, per calcolare l'extraperformance si considera che il parametro abbia registrato un incremento pari a zero.                      La commissione di incentivo non viene applicata qualora la performance del Comparto sia negativa.                      La commissione di incentivo è applicata sul minore ammontare tra il valore complessivo netto medio del Comparto e il valore netto complessivo del Comparto nel giorno di calcolo.</p> <p>(3) Sulla posizione individuale destinata alla RITA ancora in gestione non vengono applicate le spese direttamente a carico dell'aderente in fase di accumulo mentre continuano ad essere applicate le spese indirettamente a carico dell'aderente.</p>	

Per maggiori dettagli rinviamo alla Scheda Le opzioni di investimento.

## L'Indicatore Sintetico dei Costi (ISC)

Al fine di fornire un'indicazione sintetica dell'onerosità dei Comparti de Il Mio Domani è riportato, per ciascun Comparto, l'Indicatore Sintetico dei Costi (ISC) che esprime il costo annuo, in percentuale della posizione individuale maturata, stimato facendo riferimento a un aderente-tipo che versa un contributo annuo di 2.500 euro e ipotizzando un tasso di rendimento annuo del 4% e diversi periodi di partecipazione nella forma pensionistica complementare (2, 5, 10 e 35 anni).

In caso di diritto alle condizioni agevolate previste i valori che l'Indicatore Sintetico dei Costi assume sono riportati nell'apposita Scheda 'I costi' - Adesioni Collettive.

Per i soggetti che aderiscono prima del compimento del 25° anno di età, l'Indicatore Sintetico dei Costi negli anni di partecipazione al Fondo fino all'anno solare di compimento del 25° anno di età potrà essere più basso, in considerazione dell'agevolazione commissionale prevista e indicata nel paragrafo precedente "I costi nella fase di accumulo".

L'ISC viene calcolato da tutti i Fondi Pensione utilizzando la stessa metodologia stabilita dalla COVIP.



Per saperne di più, consulta il riquadro 'L'Indicatore Sintetico dei Costi' della **Guida introduttiva alla previdenza complementare**, disponibile sul sito web della COVIP ([www.covip.it](http://www.covip.it)).



**AVVERTENZA:** è importante prestare attenzione all'ISC che caratterizza ciascun Comparto. Un ISC del 2% invece che dell'1% può ridurre il capitale accumulato dopo 35 anni di partecipazione di circa il 18% (ad esempio, lo riduce da 100.000 euro a 82.000 euro).

### Indicatore Sintetico dei Costi

Aderenti fino al 30 marzo 2016 (che abbiano compiuto il 25° anno di età)

Comparti	Anni di permanenza			
	2 anni	5 anni	10 anni	35 anni
Linea Lungo Termine - Classe I	2,89%	1,94%	1,66%	1,47%
Linea Medio Termine - Classe I	2,69%	1,74%	1,46%	1,27%
Linea Breve Termine - Classe I	2,39%	1,44%	1,16%	0,97%
Linea Lungo Termine ESG - Classe I	2,89%	1,94%	1,66%	1,47%
Linea Medio Termine ESG - Classe I	2,69%	1,74%	1,46%	1,27%
Linea Breve Termine ESG - Classe I	2,39%	1,44%	1,16%	0,97%
Linea TFR - Classe I	2,49%	1,54%	1,26%	1,07%

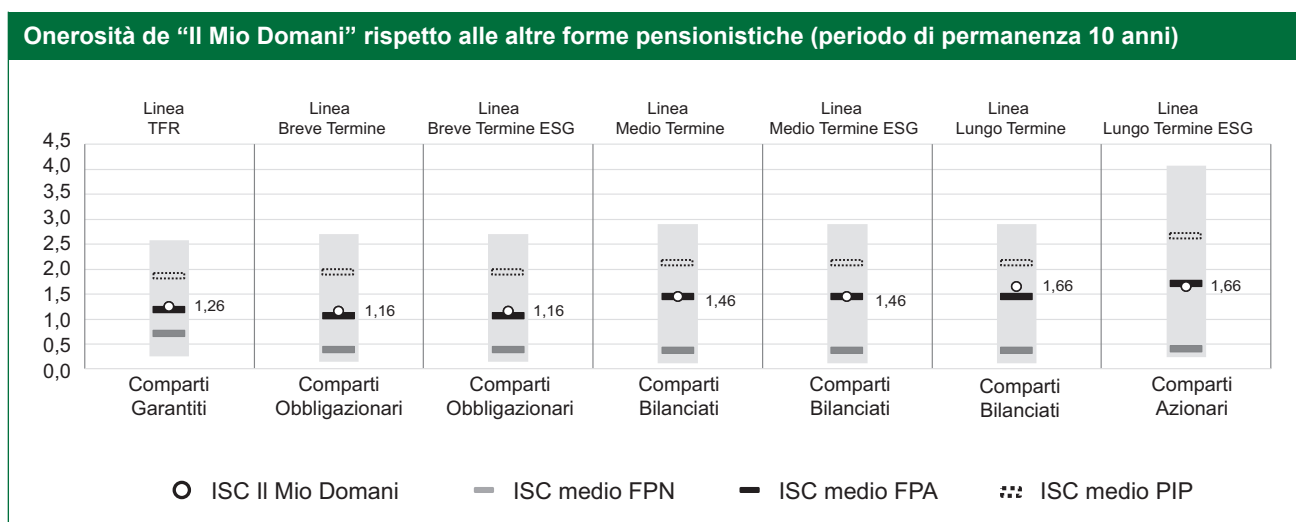


**AVVERTENZA:** per condizioni differenti rispetto a quelle considerate, ovvero nei casi in cui non si verificano le ipotesi previste, tale Indicatore ha una valenza meramente orientativa.

Per consentirti di comprendere l'onerosità dei Comparti, nel grafico seguente l'ISC di ciascun Comparto de Il Mio Domani è confrontato con l'ISC medio dei Comparti della stessa categoria offerti dalle altre forme pensionistiche complementari presenti sul mercato. I valori degli ISC medi di settore sono rilevati dalla COVIP con riferimento alla fine di ciascun anno solare.

L'onerosità de Il Mio Domani è evidenziata con un punto; i trattini indicano i valori medi, rispettivamente, dei Fondi Pensione Negoziati (FPN), dei Fondi Pensione Aperti (FPA) e dei Piani Individuali Pensionistici di tipo assicurativo (PIP). Il grafico indica l'ISC minimo e massimo dei Comparti dei FPN, dei FPA e dei PIP complessivamente considerati e appartenenti alla medesima categoria di investimento.

Il confronto prende a riferimento i valori di ISC riferiti ad un periodo di permanenza, nella forma pensionistica, di 10 anni.



La COVIP mette a disposizione sul proprio sito il **Comparatore dei costi delle forme pensionistiche complementari** per valutarne l'onerosità ([www.covip.it](http://www.covip.it)).

### Indicatore Sintetico dei Costi

Aderenti dal 31 marzo 2016 (che abbiano compiuto il 25° anno di età)

Comparti	Anni di permanenza			
	2 anni	5 anni	10 anni	35 anni
Linea Lungo Termine - Classe I	3,44%	2,21%	1,80%	1,51%
Linea Medio Termine - Classe I	3,24%	2,01%	1,60%	1,31%
Linea Breve Termine - Classe I	2,94%	1,71%	1,30%	1,01%
Linea Lungo Termine ESG - Classe I	3,44%	2,21%	1,80%	1,51%
Linea Medio Termine ESG - Classe I	3,24%	2,01%	1,60%	1,31%
Linea Breve Termine ESG - Classe I	2,94%	1,71%	1,30%	1,01%
Linea TFR - Classe I	3,04%	1,81%	1,40%	1,11%

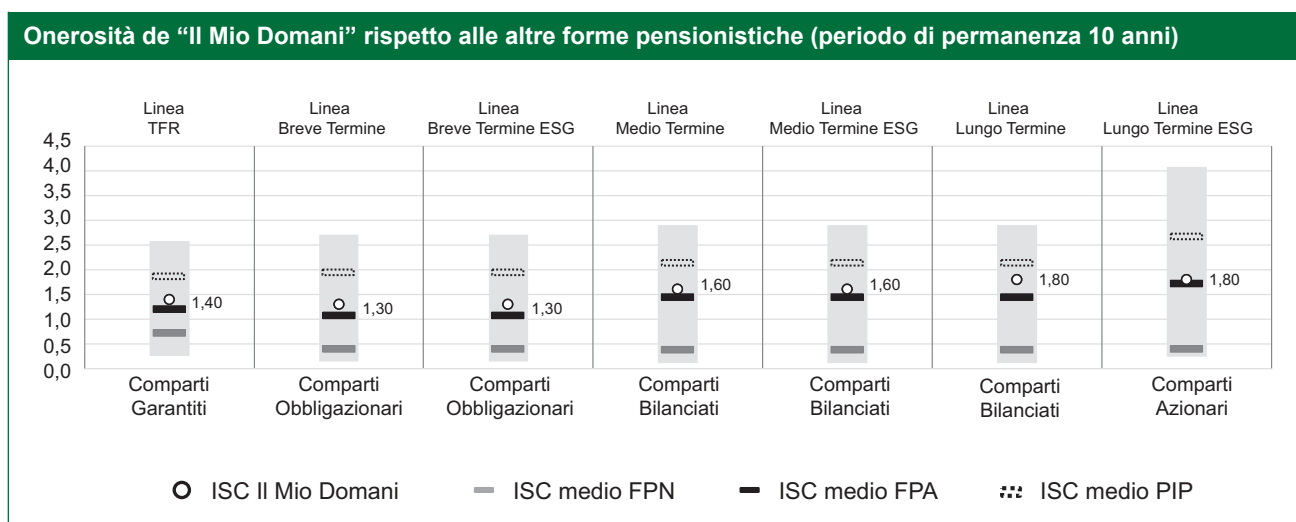


**AVVERTENZA:** per condizioni differenti rispetto a quelle considerate, ovvero nei casi in cui non si verificano le ipotesi previste, tale Indicatore ha una valenza meramente orientativa.

Per consentirti di comprendere l'onerosità dei Comparti, nel grafico seguente l'ISC di ciascun Comparto de Il Mio Domani è confrontato con l'ISC medio dei Comparti della stessa categoria offerti dalle altre forme pensionistiche complementari presenti sul mercato. I valori degli ISC medi di settore sono rilevati dalla COVIP con riferimento alla fine di ciascun anno solare.

L'onerosità de Il Mio Domani è evidenziata con un punto; i trattini indicano i valori medi, rispettivamente, dei Fondi Pensione Negoziati (FPN), dei Fondi Pensione Aperti (FPA) e dei Piani Individuali Pensionistici di tipo assicurativo (PIP). Il grafico indica l'ISC minimo e massimo dei Comparti dei FPN, dei FPA e dei PIP complessivamente considerati e appartenenti alla medesima categoria di investimento.

Il confronto prende a riferimento i valori di ISC riferiti ad un periodo di permanenza, nella forma pensionistica, di 10 anni.



La COVIP mette a disposizione sul proprio sito il **Comparatore dei costi delle forme pensionistiche complementari** per valutarne l'onerosità ([www.covip.it](http://www.covip.it)).

## I costi nella fase di erogazione

Al momento dell'accesso al pensionamento il capitale maturato sulla posizione individuale viene trasferito nella Gestione Separata VIVAPIÙ e convertito in rendita calcolata sulla base di un coefficiente di conversione che incorpora un caricamento per spese di pagamento rendita pari all'1,25%.

La rendita che ti verrà pagata viene rivalutata a ogni ricorrenza annuale della data di decorrenza della stessa. La misura annua di rivalutazione attribuita si basa su una regola che prevede l'applicazione di una commissione di gestione costituita dalla somma di due componenti, una in misura fissa e una in misura variabile. La componente fissa è pari all'1,20%; la componente variabile è pari al 20% della differenza, se positiva, tra il rendimento lordo della Gestione Separata VIVAPIÙ e il tasso di riferimento del 3,00%.

La misura annua di rivalutazione è pari al rendimento attribuito di cui sopra. Tale misura non può risultare inferiore allo 0%.



Per saperne di più, consulta il **Documento sulle rendite**, disponibile sul sito web di Intesa Sanpaolo Vita ([www.intesasanpaolovita.it](http://www.intesasanpaolovita.it)).

Data \_\_\_\_\_

Iscritto all'Albo tenuto dalla COVIP con il n. 84  
Istituito in Italia  
Soggetto istitutore: Intesa Sanpaolo Vita S.p.A.  
(Gruppo Intesa Sanpaolo)

# Nota Informativa

depositata presso la COVIP il 29/03/2024

Modello ISV-IMDNI - Ed. 03/2024

## Parte I

### **‘Le informazioni chiave per l’aderente’**

Intesa Sanpaolo Vita S.p.A. (di seguito Intesa Sanpaolo Vita)  
è responsabile della completezza e veridicità dei dati e delle notizie contenuti  
nella presente Nota Informativa.

### **Scheda ‘I costi’**

#### **Adesioni Collettive**

(in vigore dal 29/03/2024)

La presente Scheda 'I costi' - Adesioni Collettive sostituisce, limitatamente alle informazioni di seguito riportate, le corrispondenti parti della Parte I - Informazioni chiave per l'aderente base, contenuta nella Nota Informativa. I costi nella fase di accumulo, indicati nella tabella sottostante si applicano in caso di:

- adesione su base contrattuale collettiva;
- adesione su base di convenzioni con realtà associative o aziendali (lavoratori autonomi, liberi professionisti, soci lavoratori di cooperative, gruppi di lavoratori, altro).

In caso di adesione su base contrattuale collettiva, l'eventuale percentuale di TFR annualmente maturando da destinare alla previdenza complementare, la misura della contribuzione, la decorrenza e la periodicità dei versamenti sono fissate dagli accordi o regolamenti aziendali che prevedono l'adesione al Fondo Pensione Aperto Il Mio Domani. Tali informazioni devono essere consegnate congiuntamente alla presente Scheda.

La presenza di costi comporta una **diminuzione della posizione individuale e quindi della prestazione pensionistica**. Pertanto, prima di aderire a Il Mio Domani, è importante **confrontare** i costi del Fondo con quelli previsti dalle altre forme pensionistiche. Analoghe considerazioni valgono in caso di trasferimento ad altra forma pensionistica complementare.

## I costi nella fase di accumulo <sup>(1)</sup>

Tipologia di costo	Importo e caratteristiche	
<b>Spese di adesione</b>	<b>Non previste</b>	
<b>Spese da sostenere durante la fase di accumulo:</b>		
Direttamente a carico dell'aderente	<b>€ 12,00</b>	(decrescenti in funzione del numero di potenziali aderenti) annuale, prelevata in occasione del primo movimento di ogni anno, ovvero in occasione della valorizzazione del patrimonio del Fondo del novembre di ogni anno.
Indirettamente a carico dell'aderente (calcolate e prelevate mensilmente) <sup>(1)</sup> :	<ul style="list-style-type: none"> <li>• Linea Lungo Termine - Classe C 0,86% dal patrimonio su base annua</li> <li>• Linea Medio Termine - Classe C 0,75% dal patrimonio su base annua</li> <li>• Linea Breve Termine - Classe C 0,50% dal patrimonio su base annua</li> <li>• Linea Lungo Termine ESG - Classe C 0,86% dal patrimonio su base annua</li> <li>• Linea Medio Termine ESG - Classe C 0,75% dal patrimonio su base annua</li> <li>• Linea Breve Termine ESG - Classe C 0,50% dal patrimonio su base annua</li> <li>• Linea TFR - Classe C 0,64% dal patrimonio su base annua</li> </ul>	
Commissione di incentivo (prelevata annualmente con calcolo mensile dei ratei) <sup>(2)</sup>	•	20% della differenza, se positiva, maturata nell'anno solare, fra il rendimento del Comparto e quello del parametro di riferimento indicato, con un max. dell'80% della commissione di gestione di ciascun Comparto. Non viene applicata qualora il rendimento del Comparto sia negativo.
<b>Spese per l'esercizio di prerogative individuali (prelevate dalla posizione individuale al momento dell'operazione):</b>		
Trasferimento	<b>€ 5,00</b>	
Riscatto	<b>€ 5,00</b>	
Rendita integrativa temporanea anticipata (RITA) <sup>(3)</sup>	<b>€ 5,00</b>	<b>prelevate in unica soluzione in occasione della valorizzazione della porzione di posizione individuale per la quale è stata richiesta l'erogazione di RITA;</b>
	<b>€ 2,00</b>	<b>prelevate su ciascuna rata di rendita erogata.</b>
<p>(1) Oltre alle commissioni indicate, sul patrimonio dei Comparti possono gravare le seguenti altre spese: spese legali e giudiziarie, imposte e tasse, oneri di negoziazione, contributo di vigilanza, compenso del Responsabile del Fondo, per la parte di competenza del Comparto.</p> <p>(2) Per i Comparti flessibili (Linea Lungo Termine - Classe C, Linea Medio Termine - Classe C, Linea Breve Termine - Classe C, Linea TFR - Classe C) la commissione di incentivo è pari al 20% dell'incremento percentuale del valore quota nel periodo di riferimento (anno solare) rispetto al più elevato valore registrato dalla stessa nell'ultimo giorno di valorizzazione di tutti gli anni precedenti (High Water Mark) incrementato del rendimento del parametro di riferimento. Il primo High Water Mark è il valore unitario netto della quota del giorno antecedente l'applicazione di tale metodologia di calcolo. Per i Comparti a benchmark (Linea Lungo Termine ESG - Classe C, Linea Medio Termine ESG - Classe C, Linea Breve Termine ESG - Classe C) la commissione di incentivo è pari al 20% della differenza, se positiva, tra:</p> <ul style="list-style-type: none"> <li>- l'incremento percentuale fatto registrare dal valore quota del Comparto nel periodo di riferimento (anno solare)</li> <li>e</li> <li>- l'incremento fatto registrare dal "parametro di riferimento" nello stesso periodo.</li> </ul> <p>Nel caso in cui il rendimento del parametro di riferimento abbia segno negativo, per calcolare l'extraperformance si considera che il parametro abbia registrato un incremento pari a zero.</p> <p>La commissione di incentivo non viene applicata qualora la performance del Comparto sia negativa.</p> <p>La commissione di incentivo è applicata sul minore ammontare tra il valore complessivo netto medio del Comparto e il valore netto complessivo del Comparto nel giorno di calcolo.</p> <p>(3) Sulla posizione individuale destinata alla RITA ancora in gestione non vengono applicate le spese direttamente a carico dell'aderente in fase di accumulo mentre continuano ad essere applicate le spese indirettamente a carico dell'aderente.</p>		

L'importo delle spese da sostenere durante la fase di accumulo direttamente a carico dell'aderente viene ridotto come segue:

- € 9,00 per un numero di potenziali aderenti compresi tra 10 e 29 unità;
- € 6,00 per un numero di potenziali aderenti compresi tra 30 e 49 unità;
- € 4,00 per un numero di potenziali aderenti compresi tra 50 e 79 unità;
- € 2,00 per un numero di potenziali aderenti oltre a 79 unità.

Per maggiori dettagli rinviamo alla Scheda Le opzioni di investimento.

## L'Indicatore Sintetico dei Costi (ISC)

Al fine di fornire un'indicazione sintetica dell'onerosità dei Comparti de Il Mio Domani è riportato, per ciascun Comparto, l'Indicatore Sintetico dei Costi (ISC) che esprime il costo annuo, in percentuale della posizione individuale maturata, stimato facendo riferimento a un aderente-tipo che versa un contributo annuo di 2.500 euro e ipotizzando un tasso di rendimento annuo del 4% e diversi periodi di partecipazione nella forma pensionistica complementare (2, 5, 10 e 35 anni).

L'indicatore è stato calcolato tenendo conto dell'importo massimo e minimo delle spese annue direttamente a carico dell'aderente, pari rispettivamente a 12,00 euro e a 2,00 euro, in quanto le riduzioni intermedie praticate non incidono in modo significativo.

L'ISC viene calcolato da tutti i Fondi Pensione utilizzando la stessa metodologia stabilita dalla COVIP.



Per saperne di più, consulta il riquadro 'L'Indicatore Sintetico dei Costi' della **Guida introduttiva alla previdenza complementare**, disponibile sul sito web della COVIP ([www.covip.it](http://www.covip.it)).



**AVVERTENZA:** è importante prestare attenzione all'ISC che caratterizza ciascun Comparto. Un ISC del 2% invece che dell'1% può ridurre il capitale accumulato dopo 35 anni di partecipazione di circa il 18% (ad esempio, lo riduce da 100.000 euro a 82.000 euro).

### Indicatore Sintetico dei Costi

1° Ipotesi: commissione direttamente a carico dell'aderente pari all'importo massimo (12,00 euro)				
Comparti	Anni di permanenza			
	2 anni	5 anni	10 anni	35 anni
Linea Lungo Termine - Classe C	1,26%	1,04%	0,96%	0,89%
Linea Medio Termine - Classe C	1,15%	0,93%	0,85%	0,78%
Linea Breve Termine - Classe C	0,90%	0,68%	0,60%	0,53%
Linea Lungo Termine ESG - Classe C	1,26%	1,04%	0,96%	0,89%
Linea Medio Termine ESG - Classe C	1,15%	0,93%	0,85%	0,78%
Linea Breve Termine ESG - Classe C	0,90%	0,68%	0,60%	0,53%
Linea TFR - Classe C	1,04%	0,82%	0,74%	0,67%




**AVVERTENZA:** per condizioni differenti rispetto a quelle considerate, ovvero nei casi in cui non si verificano le ipotesi previste, tale Indicatore ha una valenza meramente orientativa.



Per consentirti di comprendere l'onerosità dei Comparti, nel grafico seguente l'ISC di ciascun Comparto de Il Mio Domani è confrontato con l'ISC medio dei Comparti della stessa categoria offerti dalle altre forme pensionistiche complementari presenti sul mercato. I valori degli ISC medi di settore sono rilevati dalla COVIP con riferimento alla fine di ciascun anno solare.

L'onerosità de Il Mio Domani è evidenziata con un punto; i trattini indicano i valori medi, rispettivamente, dei Fondi Pensione Negoziati (FPN), dei Fondi Pensione Aperti (FPA) e dei Piani Individuali Pensionistici di tipo assicurativo (PIP). Il grafico indica l'ISC minimo e massimo dei Comparti dei FPN, dei FPA e dei PIP complessivamente considerati e appartenenti alla medesima categoria di investimento.

Il confronto prende a riferimento i valori di ISC riferiti ad un periodo di permanenza, nella forma pensionistica, di 10 anni.



La COVIP mette a disposizione sul proprio sito il **Comparatore dei costi delle forme pensionistiche complementari** per valutarne l'onerosità ([www.covip.it](http://www.covip.it)).

### Indicatore Sintetico dei Costi

**2° ipotesi: commissione direttamente a carico dell'aderente pari all'importo minimo (2,00 euro)**

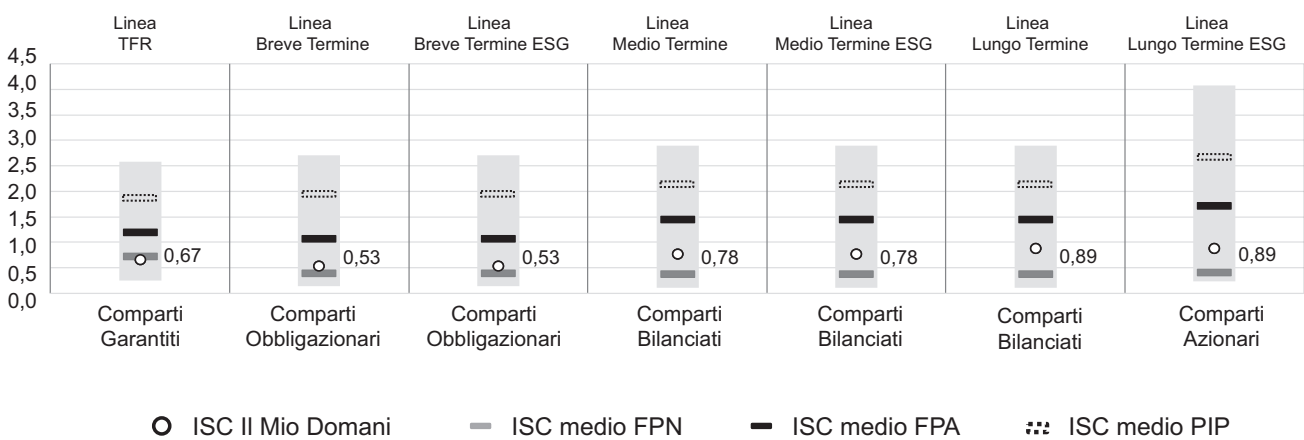
Comparti	Anni di permanenza			
	2 anni	5 anni	10 anni	35 anni
Linea Lungo Termine - Classe C	0,99%	0,91%	0,89%	0,87%
Linea Medio Termine - Classe C	0,88%	0,80%	0,78%	0,76%
Linea Breve Termine - Classe C	0,63%	0,55%	0,53%	0,51%
Linea Lungo Termine ESG - Classe C	0,99%	0,91%	0,89%	0,87%
Linea Medio Termine ESG - Classe C	0,88%	0,80%	0,78%	0,76%
Linea Breve Termine ESG - Classe C	0,63%	0,55%	0,53%	0,51%
Linea TFR - Classe C	0,77%	0,69%	0,67%	0,65%

Per consentirti di comprendere l'onerosità dei Comparti, nel grafico seguente l'ISC di ciascun Comparto de Il Mio Domani è confrontato con l'ISC medio dei Comparti della stessa categoria offerti dalle altre forme pensionistiche complementari presenti sul mercato. I valori degli ISC medi di settore sono rilevati dalla COVIP con riferimento alla fine di ciascun anno solare.

L'onerosità de Il Mio Domani è evidenziata con un punto; nel grafico l'ISC di ciascun Comparto viene evidenziato con un punto; i trattini indicano i valori medi, rispettivamente, dei Fondi Pensione Negoziali (FPN), dei Fondi Pensione Aperti (FPA) e dei Piani Individuali Pensionistici di tipo assicurativo (PIP). Il grafico indica l'ISC minimo e massimo dei Comparti dei FPN, dei FPA e dei PIP complessivamente considerati e appartenenti alla medesima categoria di investimento.

Il confronto prende a riferimento i valori di ISC riferiti ad un periodo di permanenza, nella forma pensionistica, di 10 anni.

### Onerosità de "Il Mio Domani" rispetto alle altre forme pensionistiche (periodo di permanenza 10 anni)



La COVIP mette a disposizione sul proprio sito il **Comparatore dei costi delle forme pensionistiche complementari** per valutarne l'onerosità ([www.covip.it](http://www.covip.it)).

## I costi nella fase di erogazione

Al momento dell'accesso al pensionamento il capitale maturato sulla posizione individuale viene trasferito nella Gestione Separata VIVAPIÙ e convertito in rendita calcolata sulla base di un coefficiente di conversione che incorpora un caricamento per spese di pagamento rendita pari all'1,25%.

La rendita che ti verrà pagata viene rivalutata a ogni ricorrenza annuale della data di decorrenza della stessa. La misura annua di rivalutazione attribuita si basa su una regola che prevede l'applicazione di una commissione di gestione costituita dalla somma di due componenti, una in misura fissa e una in misura variabile. La componente fissa è pari all'1,20%; la componente variabile è pari al 20% della differenza, se positiva, tra il rendimento lordo della Gestione Separata VIVAPIÙ e il tasso di riferimento del 3,00%.

La misura annua di rivalutazione è pari al rendimento attribuito di cui sopra. Tale misura non può risultare inferiore allo 0%.



Per saperne di più, consulta il **Documento sulle rendite**, disponibile sul sito web di Intesa Sanpaolo Vita ([www.intesasanpaolovita.it](http://www.intesasanpaolovita.it)).

Data

# Nota Informativa

depositata presso la COVIP il 29/03/2024

Modello ISV-IMDNI - Ed. 03/2024

## Parte I

### **‘Le informazioni chiave per l’aderente’**

Intesa Sanpaolo Vita S.p.A. (di seguito Intesa Sanpaolo Vita)  
è responsabile della completezza e veridicità dei dati e delle notizie contenuti  
nella presente Nota Informativa.

### **Scheda ‘I costi’**

#### **Adesioni Collettive**

(in vigore dal 29/03/2024)

La presente Scheda 'I costi' - Adesioni Collettive sostituisce, limitatamente alle informazioni di seguito riportate, le corrispondenti parti della Parte I - Informazioni chiave per l'aderente base, contenuta nella Nota Informativa. I costi nella fase di accumulo, indicati nella tabella sottostante si applicano in caso di:

- adesione su base contrattuale collettiva;
- adesione su base di convenzioni con realtà associative o aziendali (lavoratori autonomi, liberi professionisti, soci lavoratori di cooperative, gruppi di lavoratori, altro).

In caso di adesione su base contrattuale collettiva, l'eventuale percentuale di TFR annualmente maturando da destinare alla previdenza complementare, la misura della contribuzione, la decorrenza e la periodicità dei versamenti sono fissate dagli accordi o regolamenti aziendali che prevedono l'adesione al Fondo Pensione Aperto Il Mio Domani. Tali informazioni devono essere consegnate congiuntamente alla presente Scheda.

La presenza di costi comporta una **diminuzione della posizione individuale e quindi della prestazione pensionistica**. Pertanto, prima di aderire a Il Mio Domani, è importante **confrontare** i costi del Fondo con quelli previsti dalle altre forme pensionistiche. Analoghe considerazioni valgono in caso di trasferimento ad altra forma pensionistica complementare.

## I costi nella fase di accumulo <sup>(1)</sup>

Tipologia di costo	Importo e caratteristiche
<b>Spese di adesione</b>	<b>Non previste</b>
<b>Spese da sostenere durante la fase di accumulo:</b>	
Direttamente a carico dell'aderente	€ 12,00 (decrescenti in funzione del numero di potenziali aderenti) annuale, prelevata in occasione del primo movimento di ogni anno, ovvero in occasione della valorizzazione del patrimonio del Fondo del novembre di ogni anno.
Indirettamente a carico dell'aderente (calcolate e prelevate mensilmente) <sup>(1)</sup> :	<ul style="list-style-type: none"> <li>• Linea Lungo Termine - Classe C 0,86% dal patrimonio su base annua</li> <li>• Linea Medio Termine - Classe C 0,75% dal patrimonio su base annua</li> <li>• Linea Breve Termine - Classe C 0,50% dal patrimonio su base annua</li> <li>• Linea Lungo Termine ESG - Classe C 0,86% dal patrimonio su base annua</li> <li>• Linea Medio Termine ESG - Classe C 0,75% dal patrimonio su base annua</li> <li>• Linea Breve Termine ESG - Classe C 0,50% dal patrimonio su base annua</li> <li>• Linea TFR - Classe C 0,64% dal patrimonio su base annua</li> </ul>
Commissione di incentivo (prelevata annualmente con calcolo mensile dei ratei) <sup>(2)</sup>	• 20% della differenza, se positiva, maturata nell'anno solare, fra il rendimento del Comparto e quello del parametro di riferimento indicato, con un max. dell'80% della commissione di gestione di ciascun Comparto. Non viene applicata qualora il rendimento del Comparto sia negativo.
<b>Spese per l'esercizio di prerogative individuali (prelevate dalla posizione individuale al momento dell'operazione):</b>	
Trasferimento	€ 5,00
Riscatto	€ 5,00
Rendita integrativa temporanea anticipata (RITA) <sup>(3)</sup>	<p>€ 5,00 prelevate in unica soluzione in occasione della valorizzazione della porzione di posizione individuale per la quale è stata richiesta l'erogazione di RITA;</p> <p>€ 2,00 prelevate su ciascuna rata di rendita erogata.</p>
<p>(1) Oltre alle commissioni indicate, sul patrimonio dei Comparti possono gravare le seguenti altre spese: spese legali e giudiziarie, imposte e tasse, oneri di negoziazione, contributo di vigilanza, compenso del Responsabile del Fondo, per la parte di competenza del Comparto.</p> <p>(2) Per i Comparti flessibili (Linea Lungo Termine - Classe C, Linea Medio Termine - Classe C, Linea Breve Termine - Classe C, Linea TFR - Classe C) la commissione di incentivo è pari al 20% dell'incremento percentuale del valore quota nel periodo di riferimento (anno solare) rispetto al più elevato valore registrato dalla stessa nell'ultimo giorno di valorizzazione di tutti gli anni precedenti (High Water Mark) incrementato del rendimento del parametro di riferimento. Il primo High Water Mark è il valore unitario netto della quota del giorno antecedente l'applicazione di tale metodologia di calcolo. Per i Comparti a benchmark (Linea Lungo Termine ESG - Classe C, Linea Medio Termine ESG - Classe C, Linea Breve Termine ESG - Classe C) la commissione di incentivo è pari al 20% della differenza, se positiva, tra:</p> <ul style="list-style-type: none"> <li>- l'incremento percentuale fatto registrare dal valore quota del Comparto nel periodo di riferimento (anno solare)</li> <li>e</li> <li>- l'incremento fatto registrare dal "parametro di riferimento" nello stesso periodo.</li> </ul> <p>Nel caso in cui il rendimento del parametro di riferimento abbia segno negativo, per calcolare l'extraperformance si considera che il parametro abbia registrato un incremento pari a zero.</p> <p>La commissione di incentivo non viene applicata qualora la performance del Comparto sia negativa.</p> <p>La commissione di incentivo è applicata sul minore ammontare tra il valore complessivo netto medio del Comparto e il valore netto complessivo del Comparto nel giorno di calcolo.</p> <p>(3) Sulla posizione individuale destinata alla RITA ancora in gestione non vengono applicate le spese direttamente a carico dell'aderente in fase di accumulo mentre continuano ad essere applicate le spese indirettamente a carico dell'aderente.</p>	

L'importo delle spese da sostenere durante la fase di accumulo direttamente a carico dell'aderente viene ridotto come segue:

- € 9,00 per un numero di potenziali aderenti compresi tra 10 e 29 unità;
- € 6,00 per un numero di potenziali aderenti compresi tra 30 e 49 unità;
- € 4,00 per un numero di potenziali aderenti compresi tra 50 e 79 unità;
- € 2,00 per un numero di potenziali aderenti oltre a 79 unità.

Per maggiori dettagli rinviamo alla Scheda Le opzioni di investimento.

## L'Indicatore Sintetico dei Costi (ISC)

Al fine di fornire un'indicazione sintetica dell'onerosità dei Comparti de Il Mio Domani è riportato, per ciascun Comparto, l'Indicatore Sintetico dei Costi (ISC) che esprime il costo annuo, in percentuale della posizione individuale maturata, stimato facendo riferimento a un aderente-tipo che versa un contributo annuo di 2.500 euro e ipotizzando un tasso di rendimento annuo del 4% e diversi periodi di partecipazione nella forma pensionistica complementare (2, 5, 10 e 35 anni).

L'indicatore è stato calcolato tenendo conto dell'importo massimo e minimo delle spese annue direttamente a carico dell'aderente, pari rispettivamente a 12,00 euro e a 2,00 euro, in quanto le riduzioni intermedie praticate non incidono in modo significativo.

L'ISC viene calcolato da tutti i Fondi Pensione utilizzando la stessa metodologia stabilita dalla COVIP.



Per saperne di più, consulta il riquadro 'L'Indicatore Sintetico dei Costi' della **Guida introduttiva alla previdenza complementare**, disponibile sul sito web della COVIP ([www.covip.it](http://www.covip.it)).



**AVVERTENZA:** è importante prestare attenzione all'ISC che caratterizza ciascun Comparto. Un ISC del 2% invece che dell'1% può ridurre il capitale accumulato dopo 35 anni di partecipazione di circa il 18% (ad esempio, lo riduce da 100.000 euro a 82.000 euro).

### Indicatore Sintetico dei Costi

1° Ipotesi: commissione direttamente a carico dell'aderente pari all'importo massimo (12,00 euro)				
Comparti	Anni di permanenza			
	2 anni	5 anni	10 anni	35 anni
Linea Lungo Termine - Classe C	1,26%	1,04%	0,96%	0,89%
Linea Medio Termine - Classe C	1,15%	0,93%	0,85%	0,78%
Linea Breve Termine - Classe C	0,90%	0,68%	0,60%	0,53%
Linea Lungo Termine ESG - Classe C	1,26%	1,04%	0,96%	0,89%
Linea Medio Termine ESG - Classe C	1,15%	0,93%	0,85%	0,78%
Linea Breve Termine ESG - Classe C	0,90%	0,68%	0,60%	0,53%
Linea TFR - Classe C	1,04%	0,82%	0,74%	0,67%




**AVVERTENZA:** per condizioni differenti rispetto a quelle considerate, ovvero nei casi in cui non si verificano le ipotesi previste, tale Indicatore ha una valenza meramente orientativa.

Per consentirti di comprendere l'onerosità dei Comparti, nel grafico seguente l'ISC di ciascun Comparto de Il Mio Domani è confrontato con l'ISC medio dei Comparti della stessa categoria offerti dalle altre forme pensionistiche complementari presenti sul mercato. I valori degli ISC medi di settore sono rilevati dalla COVIP con riferimento alla fine di ciascun anno solare.

L'onerosità de Il Mio Domani è evidenziata con un punto; i trattini indicano i valori medi, rispettivamente, dei Fondi Pensione Negoziiali (FPN), dei Fondi Pensione Aperti (FPA) e dei Piani Individuali Pensionistici di tipo assicurativo (PIP). Il grafico indica l'ISC minimo e massimo dei Comparti dei FPN, dei FPA e dei PIP complessivamente considerati e appartenenti alla medesima categoria di investimento.

Il confronto prende a riferimento i valori di ISC riferiti ad un periodo di permanenza, nella forma pensionistica, di 10 anni.



La COVIP mette a disposizione sul proprio sito il **Comparatore dei costi delle forme pensionistiche complementari** per valutarne l'onerosità ([www.covip.it](http://www.covip.it)).

### Indicatore Sintetico dei Costi

**2° ipotesi: commissione direttamente a carico dell'aderente pari all'importo minimo (2,00 euro)**

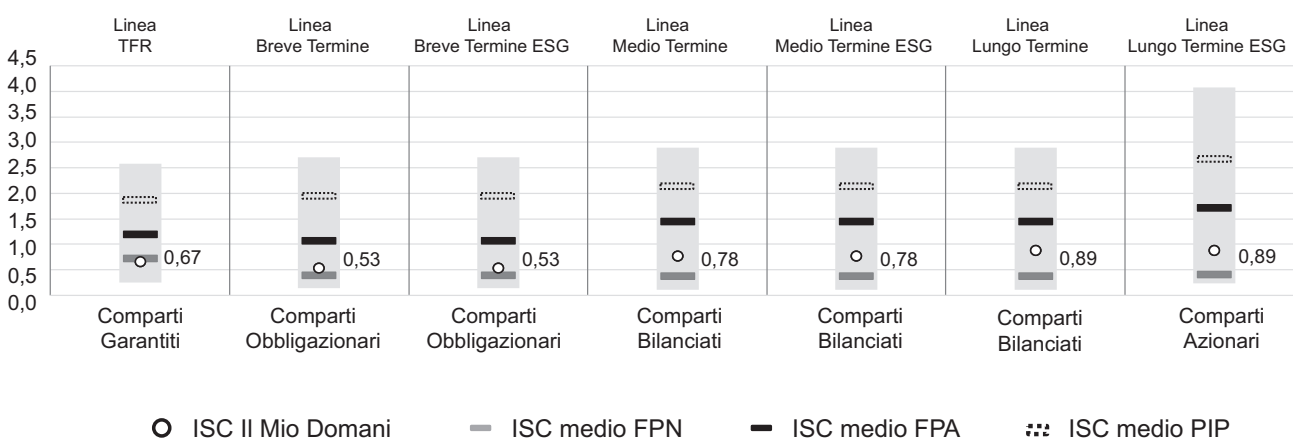
Comparti	Anni di permanenza			
	2 anni	5 anni	10 anni	35 anni
Linea Lungo Termine - Classe C	0,99%	0,91%	0,89%	0,87%
Linea Medio Termine - Classe C	0,88%	0,80%	0,78%	0,76%
Linea Breve Termine - Classe C	0,63%	0,55%	0,53%	0,51%
Linea Lungo Termine ESG - Classe C	0,99%	0,91%	0,89%	0,87%
Linea Medio Termine ESG - Classe C	0,88%	0,80%	0,78%	0,76%
Linea Breve Termine ESG - Classe C	0,63%	0,55%	0,53%	0,51%
Linea TFR - Classe C	0,77%	0,69%	0,67%	0,65%

Per consentirti di comprendere l'onerosità dei Comparti, nel grafico seguente l'ISC di ciascun Comparto de Il Mio Domani è confrontato con l'ISC medio dei Comparti della stessa categoria offerti dalle altre forme pensionistiche complementari presenti sul mercato. I valori degli ISC medi di settore sono rilevati dalla COVIP con riferimento alla fine di ciascun anno solare.

L'onerosità de Il Mio Domani è evidenziata con un punto; nel grafico l'ISC di ciascun Comparto viene evidenziato con un punto; i trattini indicano i valori medi, rispettivamente, dei Fondi Pensione Negoziali (FPN), dei Fondi Pensione Aperti (FPA) e dei Piani Individuali Pensionistici di tipo assicurativo (PIP). Il grafico indica l'ISC minimo e massimo dei Comparti dei FPN, dei FPA e dei PIP complessivamente considerati e appartenenti alla medesima categoria di investimento.

Il confronto prende a riferimento i valori di ISC riferiti ad un periodo di permanenza, nella forma pensionistica, di 10 anni.

### Onerosità de "Il Mio Domani" rispetto alle altre forme pensionistiche (periodo di permanenza 10 anni)



La COVIP mette a disposizione sul proprio sito il **Comparatore dei costi delle forme pensionistiche complementari** per valutarne l'onerosità ([www.covip.it](http://www.covip.it)).

## I costi nella fase di erogazione

Al momento dell'accesso al pensionamento il capitale maturato sulla posizione individuale viene trasferito nella Gestione Separata VIVAPIÙ e convertito in rendita calcolata sulla base di un coefficiente di conversione che incorpora un caricamento per spese di pagamento rendita pari all'1,25%.

La rendita che ti verrà pagata viene rivalutata a ogni ricorrenza annuale della data di decorrenza della stessa. La misura annua di rivalutazione attribuita si basa su una regola che prevede l'applicazione di una commissione di gestione costituita dalla somma di due componenti, una in misura fissa e una in misura variabile. La componente fissa è pari all'1,20%; la componente variabile è pari al 20% della differenza, se positiva, tra il rendimento lordo della Gestione Separata VIVAPIÙ e il tasso di riferimento del 3,00%.

La misura annua di rivalutazione è pari al rendimento attribuito di cui sopra. Tale misura non può risultare inferiore allo 0%.



Per saperne di più, consulta il **Documento sulle rendite**, disponibile sul sito web di Intesa Sanpaolo Vita ([www.intesasanpaolovita.it](http://www.intesasanpaolovita.it)).

Data

# Nota Informativa

depositata presso la COVIP il 29/03/2024

Modello ISV-IMDNI - Ed. 03/2024

## Parte I

### **‘Le informazioni chiave per l’aderente’**

Intesa Sanpaolo Vita S.p.A. (di seguito Intesa Sanpaolo Vita)  
è responsabile della completezza e veridicità dei dati e delle notizie contenuti  
nella presente Nota Informativa.

## Scheda ‘I costi’

### Adesioni Collettive

(in vigore dal 29/03/2024)



La presente Scheda 'I costi' - Adesioni Collettive sostituisce, limitatamente alle informazioni di seguito riportate, le corrispondenti parti della Parte I - Informazioni chiave per l'aderente base, contenuta nella Nota Informativa. I costi nella fase di accumulo, indicati nella tabella sottostante si applicano in caso di:

- adesione su base contrattuale collettiva;
- adesione su base di convenzioni con realtà associative o aziendali (lavoratori autonomi, liberi professionisti, soci lavoratori di cooperative, gruppi di lavoratori, altro).

In caso di adesione su base contrattuale collettiva, l'eventuale percentuale di TFR annualmente maturando da destinare alla previdenza complementare, la misura della contribuzione, la decorrenza e la periodicità dei versamenti sono fissate dagli accordi o regolamenti aziendali che prevedono l'adesione al Fondo Pensione Aperto Il Mio Domani. Tali informazioni devono essere consegnate congiuntamente alla presente Scheda.

La presenza di costi comporta una **diminuzione della posizione individuale e quindi della prestazione pensionistica**. Pertanto, prima di aderire a Il Mio Domani, è importante **confrontare** i costi del Fondo con quelli previsti dalle altre forme pensionistiche. Analoghe considerazioni valgono in caso di trasferimento ad altra forma pensionistica complementare.

## I costi nella fase di accumulo <sup>(1)</sup>

Tipologia di costo	Importo e caratteristiche	
<b>Spese di adesione</b>	<b>Non previste</b>	
<b>Spese da sostenere durante la fase di accumulo:</b>		
Direttamente a carico dell'aderente	<b>€ 12,00</b>	(decrescenti in funzione del numero di potenziali aderenti) annuale, prelevata in occasione del primo movimento di ogni anno, ovvero in occasione della valorizzazione del patrimonio del Fondo del novembre di ogni anno.
Indirettamente a carico dell'aderente (calcolate e prelevate mensilmente) <sup>(1)</sup> :	<ul style="list-style-type: none"> <li>• Linea Lungo Termine - Classe C 0,86% dal patrimonio su base annua</li> <li>• Linea Medio Termine - Classe C 0,75% dal patrimonio su base annua</li> <li>• Linea Breve Termine - Classe C 0,50% dal patrimonio su base annua</li> <li>• Linea Lungo Termine ESG - Classe C 0,86% dal patrimonio su base annua</li> <li>• Linea Medio Termine ESG - Classe C 0,75% dal patrimonio su base annua</li> <li>• Linea Breve Termine ESG - Classe C 0,50% dal patrimonio su base annua</li> <li>• Linea TFR - Classe C 0,64% dal patrimonio su base annua</li> </ul>	
Commissione di incentivo (prelevata annualmente con calcolo mensile dei ratei) <sup>(2)</sup>	•	20% della differenza, se positiva, maturata nell'anno solare, fra il rendimento del Comparto e quello del parametro di riferimento indicato, con un max. dell'80% della commissione di gestione di ciascun Comparto. Non viene applicata qualora il rendimento del Comparto sia negativo.
<b>Spese per l'esercizio di prerogative individuali (prelevate dalla posizione individuale al momento dell'operazione):</b>		
Trasferimento	<b>€ 5,00</b>	
Riscatto	<b>€ 5,00</b>	
Rendita integrativa temporanea anticipata (RITA) <sup>(3)</sup>	<b>€ 5,00</b>	<b>prelevate in unica soluzione in occasione della valorizzazione della porzione di posizione individuale per la quale è stata richiesta l'erogazione di RITA;</b>
	<b>€ 2,00</b>	<b>prelevate su ciascuna rata di rendita erogata.</b>
<p>(1) Oltre alle commissioni indicate, sul patrimonio dei Comparti possono gravare le seguenti altre spese: spese legali e giudiziarie, imposte e tasse, oneri di negoziazione, contributo di vigilanza, compenso del Responsabile del Fondo, per la parte di competenza del Comparto.</p> <p>(2) Per i Comparti flessibili (Linea Lungo Termine - Classe C, Linea Medio Termine - Classe C, Linea Breve Termine - Classe C, Linea TFR - Classe C) la commissione di incentivo è pari al 20% dell'incremento percentuale del valore quota nel periodo di riferimento (anno solare) rispetto al più elevato valore registrato dalla stessa nell'ultimo giorno di valorizzazione di tutti gli anni precedenti (High Water Mark) incrementato del rendimento del parametro di riferimento. Il primo High Water Mark è il valore unitario netto della quota del giorno antecedente l'applicazione di tale metodologia di calcolo. Per i Comparti a benchmark (Linea Lungo Termine ESG - Classe C, Linea Medio Termine ESG - Classe C, Linea Breve Termine ESG - Classe C) la commissione di incentivo è pari al 20% della differenza, se positiva, tra:</p> <ul style="list-style-type: none"> <li>- l'incremento percentuale fatto registrare dal valore quota del Comparto nel periodo di riferimento (anno solare)</li> <li>e</li> <li>- l'incremento fatto registrare dal "parametro di riferimento" nello stesso periodo.</li> </ul> <p>Nel caso in cui il rendimento del parametro di riferimento abbia segno negativo, per calcolare l'extraperformance si considera che il parametro abbia registrato un incremento pari a zero.</p> <p>La commissione di incentivo non viene applicata qualora la performance del Comparto sia negativa.</p> <p>La commissione di incentivo è applicata sul minore ammontare tra il valore complessivo netto medio del Comparto e il valore netto complessivo del Comparto nel giorno di calcolo.</p> <p>(3) Sulla posizione individuale destinata alla RITA ancora in gestione non vengono applicate le spese direttamente a carico dell'aderente in fase di accumulo mentre continuano ad essere applicate le spese indirettamente a carico dell'aderente.</p>		

L'importo delle spese da sostenere durante la fase di accumulo direttamente a carico dell'aderente viene ridotto come segue:

- € 9,00 per un numero di potenziali aderenti compresi tra 10 e 29 unità;
- € 6,00 per un numero di potenziali aderenti compresi tra 30 e 49 unità;
- € 4,00 per un numero di potenziali aderenti compresi tra 50 e 79 unità;
- € 2,00 per un numero di potenziali aderenti oltre a 79 unità.

Per maggiori dettagli rinviamo alla Scheda Le opzioni di investimento.

## L'Indicatore Sintetico dei Costi (ISC)

Al fine di fornire un'indicazione sintetica dell'onerosità dei Comparti de Il Mio Domani è riportato, per ciascun Comparto, l'Indicatore Sintetico dei Costi (ISC) che esprime il costo annuo, in percentuale della posizione individuale maturata, stimato facendo riferimento a un aderente-tipo che versa un contributo annuo di 2.500 euro e ipotizzando un tasso di rendimento annuo del 4% e diversi periodi di partecipazione nella forma pensionistica complementare (2, 5, 10 e 35 anni).

L'indicatore è stato calcolato tenendo conto dell'importo massimo e minimo delle spese annue direttamente a carico dell'aderente, pari rispettivamente a 12,00 euro e a 2,00 euro, in quanto le riduzioni intermedie praticate non incidono in modo significativo.

L'ISC viene calcolato da tutti i Fondi Pensione utilizzando la stessa metodologia stabilita dalla COVIP.



Per saperne di più, consulta il riquadro 'L'Indicatore Sintetico dei Costi' della **Guida introduttiva alla previdenza complementare**, disponibile sul sito web della COVIP ([www.covip.it](http://www.covip.it)).



**AVVERTENZA:** è importante prestare attenzione all'ISC che caratterizza ciascun Comparto. Un ISC del 2% invece che dell'1% può ridurre il capitale accumulato dopo 35 anni di partecipazione di circa il 18% (ad esempio, lo riduce da 100.000 euro a 82.000 euro).

### Indicatore Sintetico dei Costi

1° Ipotesi: commissione direttamente a carico dell'aderente pari all'importo massimo (12,00 euro)				
Comparti	Anni di permanenza			
	2 anni	5 anni	10 anni	35 anni
Linea Lungo Termine - Classe C	1,26%	1,04%	0,96%	0,89%
Linea Medio Termine - Classe C	1,15%	0,93%	0,85%	0,78%
Linea Breve Termine - Classe C	0,90%	0,68%	0,60%	0,53%
Linea Lungo Termine ESG - Classe C	1,26%	1,04%	0,96%	0,89%
Linea Medio Termine ESG - Classe C	1,15%	0,93%	0,85%	0,78%
Linea Breve Termine ESG - Classe C	0,90%	0,68%	0,60%	0,53%
Linea TFR - Classe C	1,04%	0,82%	0,74%	0,67%




**AVVERTENZA:** per condizioni differenti rispetto a quelle considerate, ovvero nei casi in cui non si verificano le ipotesi previste, tale Indicatore ha una valenza meramente orientativa.

Per consentirti di comprendere l'onerosità dei Comparti, nel grafico seguente l'ISC di ciascun Comparto de Il Mio Domani è confrontato con l'ISC medio dei Comparti della stessa categoria offerti dalle altre forme pensionistiche complementari presenti sul mercato. I valori degli ISC medi di settore sono rilevati dalla COVIP con riferimento alla fine di ciascun anno solare.

L'onerosità de Il Mio Domani è evidenziata con un punto; i trattini indicano i valori medi, rispettivamente, dei Fondi Pensione Negoziiali (FPN), dei Fondi Pensione Aperti (FPA) e dei Piani Individuali Pensionistici di tipo assicurativo (PIP). Il grafico indica l'ISC minimo e massimo dei Comparti dei FPN, dei FPA e dei PIP complessivamente considerati e appartenenti alla medesima categoria di investimento.

Il confronto prende a riferimento i valori di ISC riferiti ad un periodo di permanenza, nella forma pensionistica, di 10 anni.



La COVIP mette a disposizione sul proprio sito il **Comparatore dei costi delle forme pensionistiche complementari** per valutarne l'onerosità ([www.covip.it](http://www.covip.it)).

### Indicatore Sintetico dei Costi

**2° ipotesi: commissione direttamente a carico dell'aderente pari all'importo minimo (2,00 euro)**

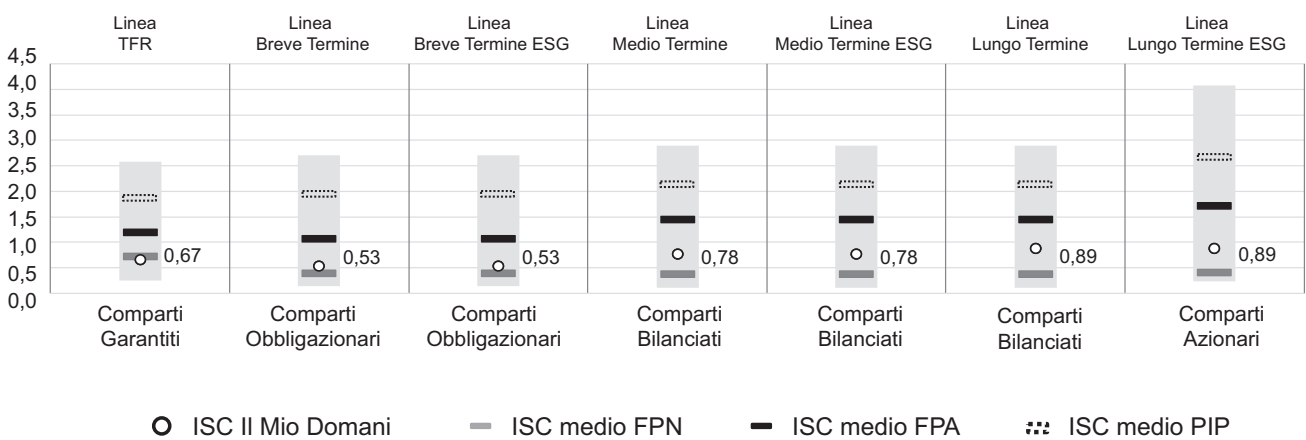
Comparti	Anni di permanenza			
	2 anni	5 anni	10 anni	35 anni
Linea Lungo Termine - Classe C	0,99%	0,91%	0,89%	0,87%
Linea Medio Termine - Classe C	0,88%	0,80%	0,78%	0,76%
Linea Breve Termine - Classe C	0,63%	0,55%	0,53%	0,51%
Linea Lungo Termine ESG - Classe C	0,99%	0,91%	0,89%	0,87%
Linea Medio Termine ESG - Classe C	0,88%	0,80%	0,78%	0,76%
Linea Breve Termine ESG - Classe C	0,63%	0,55%	0,53%	0,51%
Linea TFR - Classe C	0,77%	0,69%	0,67%	0,65%

Per consentirti di comprendere l'onerosità dei Comparti, nel grafico seguente l'ISC di ciascun Comparto de Il Mio Domani è confrontato con l'ISC medio dei Comparti della stessa categoria offerti dalle altre forme pensionistiche complementari presenti sul mercato. I valori degli ISC medi di settore sono rilevati dalla COVIP con riferimento alla fine di ciascun anno solare.

L'onerosità de Il Mio Domani è evidenziata con un punto; nel grafico l'ISC di ciascun Comparto viene evidenziato con un punto; i trattini indicano i valori medi, rispettivamente, dei Fondi Pensione Negoziali (FPN), dei Fondi Pensione Aperti (FPA) e dei Piani Individuali Pensionistici di tipo assicurativo (PIP). Il grafico indica l'ISC minimo e massimo dei Comparti dei FPN, dei FPA e dei PIP complessivamente considerati e appartenenti alla medesima categoria di investimento.

Il confronto prende a riferimento i valori di ISC riferiti ad un periodo di permanenza, nella forma pensionistica, di 10 anni.

### Onerosità de "Il Mio Domani" rispetto alle altre forme pensionistiche (periodo di permanenza 10 anni)



La COVIP mette a disposizione sul proprio sito il **Comparatore dei costi delle forme pensionistiche complementari** per valutarne l'onerosità ([www.covip.it](http://www.covip.it)).

## I costi nella fase di erogazione

Al momento dell'accesso al pensionamento il capitale maturato sulla posizione individuale viene trasferito nella Gestione Separata VIVAPIÙ e convertito in rendita calcolata sulla base di un coefficiente di conversione che incorpora un caricamento per spese di pagamento rendita pari all'1,25%.

La rendita che ti verrà pagata viene rivalutata a ogni ricorrenza annuale della data di decorrenza della stessa. La misura annua di rivalutazione attribuita si basa su una regola che prevede l'applicazione di una commissione di gestione costituita dalla somma di due componenti, una in misura fissa e una in misura variabile. La componente fissa è pari all'1,20%; la componente variabile è pari al 20% della differenza, se positiva, tra il rendimento lordo della Gestione Separata VIVAPIÙ e il tasso di riferimento del 3,00%.

La misura annua di rivalutazione è pari al rendimento attribuito di cui sopra. Tale misura non può risultare inferiore allo 0%.



Per saperne di più, consulta il **Documento sulle rendite**, disponibile sul sito web di Intesa Sanpaolo Vita ([www.intesasanpaolovita.it](http://www.intesasanpaolovita.it)).

Data